


# FLOS










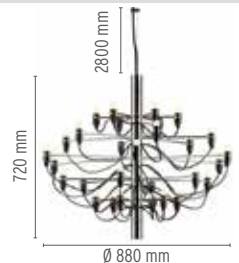



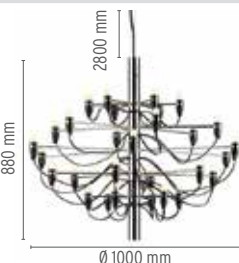








Export Unverbindliche Preisempfehlung - Juli 2013  
Export Recommended Price List - July 2013









































WWW.FLOS.COM


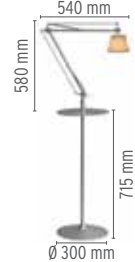








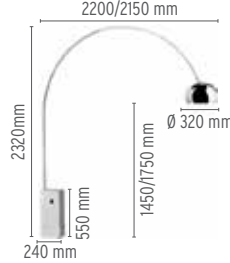






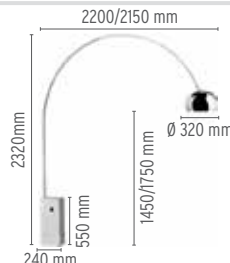





































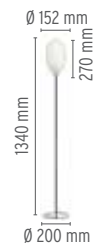











TISCH / TABLE		BODEN / FLOOR		PENDEL / SUSPENSION		WAND UND DECKE / CEILING-WALL		PROFESSIONELLE PRODUKTE / PROFESSIONAL PRODUCTS			
Aoy	006	Archimoon Soft F/T	007	2097/30	004	265	004	Abajourd'hui Small	057	Belvedere ceiling	064
Arà	006	Arco	007	2097/50	004	All Light	005	(under-cover technology)		Box	064
Archimoon K	006	Bibliotheque Nationale	008	2620	004	All Light Closed	005	Abajourd'hui Large	057	Mini Box	064
Archimoon Soft	006	Brera F1/F2/F3	008-009	Aim	005	Ariette 1/2/3	007	(under-cover technology)		Compass Box	065/069
Biagio	008	Chrysalis	011	Brera S	009	Button	009-010	Soft Spun Small	057-058	Compass Box Recessed	069/071
D'E-light	013	Fantasma	014	Can Can	011	Mini Button	009	(undercover technology)		Compass Box T5	071/073
Gatto	016	Fantasma Piccolo	014	Mini Can Can	010	Clessidra	012	Soft Spun Large	058-059	Decofix	073-074
Gatto Piccolo	016	Glo-Ball F1/F2/F3	019-020	Chasen	011	Est	013	(undercover technology)		Find me	074
Gibigiana 1/2	016	Guns - Lounge Gun	022	Cicatrices de Luxe 3	011	Foglio	014			Fort Knox	075
Mini Glo-Ball T	016	Kelvin Led F	025	Cicatrices de Luxe 5	012	Mini Glo-Ball C/W	018			Giano	076
Glo-Ball Basic Zero	017	Ktribe F1/F2/F3	025	Cicatrices de Luxe 8	012	Mini Glo-Ball Mirror Mounting	018			G-O	076-077
Glo-Ball Basic 1	017	Luminator	030	Frisbi	014	Glo-Ball C/W Zero	017			Kap/Easy Kap	077/082
Glo-Ball Basic 2	018	Papillona	035	Fucsia 1	015	Glo-Ball C1	018			Kap Surface Ceiling	082/084
Glo-Ball T1	021	Ray F1/F2	037-038	Fucsia 3	015	Glo-Ball C2	019			Kap Surface Wall	084/087
Glo-Ball T2	021-022	Romeo Moon F	042	Fucsia 8	015	Glo-Ball W	019			Kap Surface Suspension	087-089
Goldman	022	Romeo Soft F	043	Fucsia 12	015	Hide L	023			Led Pipes	089
Guns - Bedside Gun	022	Romeo Soft F/T1	044	Mini Glo-Ball S	020	Hide S	023			Light Bell	090
Guns - Table Gun	023	Rosy Angelis	045	Glo-Ball S1	020	Ktribe W	028			Light Light®	090/103
Minikelvin Led	023	Spun Light F	049	Glo-Ball S2	021	La Linea Alpha	028			Light Sniper	104/110
Kelvin Led	024	Stylos	050	Ktribe S1/S2	026	La Linea Beta	028			Light Soldier	111-0112
KTribe T1	027	Superarchimoon	051	Ktribe S3	026-027	La Linea Gamma	028			Micro Battery	112/116
KTribe T1 glass	027	Tab F Led	051	Lastra 6	029	Lightspring	029-030			Minikelvin wall Flex	117
KTribe T2	027	Tatou F	053	Lastra 8 Rectangular	029	Long Light	030			Moonline	117
Lampadina	029	Toio	055	Long & Hard	030	Moni 1/2	032			Pure Spot	117-118
May Day	031			Nebula	032	Nord	033			Stealth	118
Mini Teca	031			Once (in the blue)	033	Ontherocks 1 FL	034			TheBlockOfLight	118
Miss K	031			Parentesi	035-036	Ontherocks HL	034			The Running Magnet	119/121
Miss Sissi	032			Ray S	038	Orotund	034			Thin LED	121-122
Noce T	032			Romeo Babe S	040	Ovest	034-035			Tubular Bells	123-124
Piani	036			Romeo Babe K S	040	Pochette	037			Wall System	124/126
Piani Big	036			Romeo Babe Soft S	041	Pochette Up/Down	037			Wan Downlight	127
Ray T	038			Romeo Louis II 1/2	042	Riga	038-039			Wan Spot	127-128
Romeo Moon T1/T2	043			Romeo Moon S1/S2	042-043	Romeo Babe C	039				
Romeo Soft T1	044			Romeo Soft S1/S2	044	Romeo Babe W	040				
Romeo Soft T2	045			Skygarden 1/2	045-046	Romeo Babe K C	040				
Snoopy	048			Smithfield S	048	Romeo Babe K W	041				
Spun Light T1/T2	049-050			Splügen Bräu	049	Romeo Babe Soft C	041				
Tab T Led	051			Taraxacum Cocoon 1/2	052	Romeo Babe Soft W	041				
Taccia	051-052			Taraxacum 88 S1/S2	053	Skygarden Recessed	046-047				
Tatou T1	054			Tatou S1	053	Smithfield C	047				
				Tatou S2	054	Taraxacum 88 C/W	052				
				Viscontea	056	Tau	054-055				
				Wan S	056	Tight Light	055				
				Zeppelin 1/2	056-057	Tilee	055				
						Wan C/W	056				



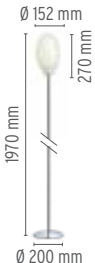


















ARTIKEL MODEL	MATERIALIEN MATERIALS	AUSFÜHRUNG FINISHES	BESTÜCKUNG - ART. -NR - ZERTIFIKATE LAMPS-CODES-CERTIFICATIONS	€ EINHEITLICHER PREIS € EXCL. VAT
<b>265</b> PAOLO RIZZATTO 1973	stahl / steel	weiß / white schwarz / black grau / gray	 1 x MAX 75W E27 IAA/W (exkl./excluded)	605,00 605,00 605,00
			 <b>A0300009</b>	
			 <b>A0300030</b>	
			 <b>A0300020</b>	
		 6,0 kg	 	
<b>2097/30</b> GINO SARFATTI 1958	stahl / steel	chrom / chrome messing / brass	 30 x MAX 15W E14 IBT (exkl./excluded)	1.070,00 1.070,00
			 <b>A1400057</b>	
			 <b>A1400059</b>	
<b>2097/50</b> GINO SARFATTI 1958		stahl / steel	chrom / chrome messing / brass	 50 x MAX 15W E14 IBT (exkl./excluded)
	 <b>A1500057</b>			
	 <b>A1500059</b>			
				 9,2 kg
<b>2620</b> RON GILAD 2013	Aluminium, PMMA, stahl / aluminum, PMMA, steel		weiß / white	2620 CHIP LED 3000K - 11200lm total CRI85 - 200W (inkl./included)
		 <b>F0031009</b>		
		 18,0 kg	 	








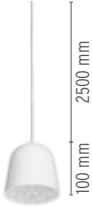






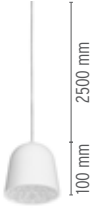












ARTIKEL MODEL	MATERIALIEN MATERIALS	AUSFÜHRUNG FINISHES	BESTÜCKUNG - ART. -NR - ZERTIFIKATE LAMPS-CODES-CERTIFICATIONS	€ EINHEITLICHER PREIS € EXCL. VAT
<b>AIM</b> R. & E. BOUROULLEC 2013	Aluminium, Polykarbonat / aluminum, polycarbonate		1 LED 2700K 1250lm CRI82 - 20W (inkl./included)	
		weiß / white	○ <b>F0090009</b>	410,00
		schwarz / black	● <b>F0090030</b>	410,00
		Poliertem Aluminium / polished aluminum	▮ <b>F0090050</b>	435,00
		<b>ZUBEHÖRTEILE / ACCESSORIES</b>		
		Vielfach Rosette weiß / multiple rose white	○ <b>F0091009</b>	62,00
Vielfach Rosette schwarz / multiple rose black		● <b>F0091030</b>	62,00	
Dimmer in die Wand integrieren / dimmer to integrate in the wall		<b>RF22227</b>	70,50	
		3,2 kg (1 AIM)		
<b>AIM CABLE+PLUG</b> R. & E. BOUROULLEC 2013	Aluminium, Polykarbonat / aluminum, polycarbonate		1 LED 2700K 1250lm CRI82 - 20W (inkl./included) DIMMER	
		weiß / white	○ <b>F0092009</b>	422,00
		schwarz / black	● <b>F0092030</b>	422,00
		Poliertem Aluminium / polished aluminum	▮ <b>F0092050</b>	467,00
		3,2 kg		
<b>ALL LIGHT</b> RODOLFO DORDONI 2002	Polykarbonat / polycarbonate	opal / opal	1 x 24W G5 FQ T5 FD (exkl./excluded) EVG/ELECTRONIC BALLAST	158,00
			<b>F0180071</b> OUTDOOR/INDOOR	
			1,2 kg	
<b>ALL LIGHT CLOSED</b> RODOLFO DORDONI 2002	Polykarbonat, stahl / polycarbonate, steel		1 x 24W G5 FQ T5 FD (exkl./excluded) EVG/ELECTRONIC BALLAST	
		weiß matt / matt white	○ <b>F0182009</b> INDOOR	178,00
		Oberfläche vorber. für Wandwasserfarben/ surface for waterpaint	● <b>F0182000</b> INDOOR	178,00
		chrom / chrome	▮ <b>F0182057</b> INDOOR	193,00
		Stahl satiniert / glazed steel	▮ <b>F0182056</b> OUTDOOR/INDOOR	193,00
		1,9 kg		

ARTIKEL MODEL	MATERIALIEN MATERIALS	AUSFÜHRUNG FINISHES	BESTÜCKUNG - ART. -NR - ZERTIFIKATE LAMPS-CODES-CERTIFICATIONS	€ EINHEITLICHER PREIS € EXCL. VAT
<b>AOY</b> ACHILLE CASTIGLIONI 1975	glas / glass	opal / opal	 1 x 70W E27 HSGSA/S (inkl./included) New Halogen lamp "Energy saver" / Neue Halogenlampe "Energy Saver"	1.780,00
			 1 x MAX 100W E27 IA (exkl./excluded)	
			 <b>F0200071</b>	
		 12,1 kg	   	
<b>ARÀ</b> PHILIPPE STARCK 1988	stahl, glas / steel, glass	chrom / chrome	 1 x MAX 35W 12V Gu4 HRG (inkl./included)	516,00
			 <b>F0250357</b>	
		 2,1 kg	  	
<b>ARCHIMOOD K</b> PHILIPPE STARCK 2004	Polykarbonat, glas, Aluminium / polycarbonate, glass, aluminum	aluminium-beschichtet silber / aluminized silver	 1 x MAX 33W G9 HSGS (inkl./included) New Halogen lamp "Energy saver" / Neue Halogenlampe "Energy Saver"	328,00
			 <b>F0369000</b> BASE	
		 5,3 kg	    	
<b>ARCHIMOOD SOFT</b> PHILIPPE STARCK 1998	gewebe, glas, Aluminium / fabric, glass, aluminum		 1 x MAX 33W G9 HSGS (inkl./included) New Halogen lamp "Energy saver" / Neue Halogenlampe "Energy Saver"	328,00
			 <b>F0375000</b> BASE	
		 5,5 kg	    	


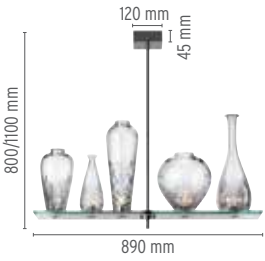






























ARTIKEL MODEL	MATERIALIEN MATERIALS	AUSFÜHRUNG FINISHES	BESTÜCKUNG - ART. -NR - ZERTIFIKATE LAMPS-CODES-CERTIFICATIONS	€ EINHEITLICHER PREIS € EXCL. VAT
<b>ARCHIMOOD SOFT F/T</b> PHILIPPE STARCK 1999	gewebe, glas, Aluminium / fabric, glass, aluminum		 1 x MAX 33W G9 HSGS (inkl./included) New Halogen lamp "Energy saver" / Neue Halogenlampe "Energy Saver"	516,00
			 <b>F0362000A</b>	
		 6,7 kg	    	
<b>ARCO</b> ACHILLE AND PIER GIACOMO CASTIGLIONI 1962	marmor, rostfreiem stahl, Aluminium / marble, stainless steel, aluminum		 1 x 70W E27 HSGSA/S (inkl./included) New Halogen lamp "Energy saver" / Neue Halogenlampe "Energy Saver" ON-OFF SCHALTER / ON-OFF SWITCH	1.565,00
			 <b>F0300000</b>	
		 63,8 kg	   	
<b>ARCO LED</b> ACHILLE AND PIER GIACOMO CASTIGLIONI 1962	marmor, rostfreiem stahl, Aluminium / marble, stainless steel, aluminum		1 MULTICHIP LED 2700K 1150lm CRI 93 - 18W (inkl./included) DIMMER	1.645,00
			 <b>F0303000</b>	
		 63,8 kg	   	
<b>ARIETTE 1/2/3</b> TOBIA SCARPA 1973	gewebe / fabric		 4 x MAX 40W E27 HSGSA (exkl./excluded)	168,00
			 <b>F0400009</b> ARIETTE 1	
			 <b>F0500009</b> ARIETTE 2	178,00
			 <b>F0600009</b> ARIETTE 3	188,00
		 0,8 kg (1) 1,0 kg (2) - 1,1 kg (3)	   	














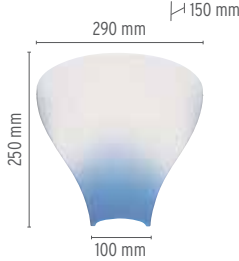





ARTIKEL MODEL	MATERIALIEN MATERIALS	AUSFÜHRUNG FINISHES	BESTÜCKUNG - ART. -NR - ZERTIFIKATE LAMPS-CODES-CERTIFICATIONS	€ EINHEITLICHER PREIS € EXCL. VAT	
<b>BIAGIO</b> TOBIA SCARPA 1968	Carrara marmor / Carrara marble		 1 x 70W E27 HSGS (inkl./included)	3.520,00	
			 <b>F07000000</b>		
		 7,5 kg	  		
<b>BIBLIOTHEQUE NATIONALE</b> PHILIPPE STARCK 2013	Polykarbonat, rostfreiem stahl, methacrylat / polycarbonate, stainless steel, methacrylate	transparent / transparent	 1 x MAX 150W E27 + CHARGER USB 5VDC (inkl./included)	1.315,00	
		aluminium-beschichtet silber / aluminized silver	 <b>F1011000</b>		1.315,00
		aluminium-beschichtet bronze / aluminized bronze	 <b>F1011004</b>		1.315,00
		gewebe / fabric	 <b>F1011046</b>		1.315,00
		fumée / fumée	 <b>F1011007</b>		1.315,00
			 <b>F1011030</b>		1.315,00
		 10,35 kg	 		
<b>BRERA F1</b> ACHILLE CASTIGLIONI 1992	glas, stahl / glass, steel	chrom / chrome	 1 x MAX 100W E27 IAA/W (exkl./excluded) oder/or  1 x 23W E27 FB (exkl./excluded)	348,00	
			 <b>F1410057</b>		
		 6,2 kg	 		
<b>BRERA F2</b> ACHILLE CASTIGLIONI 1992	glas, stahl / glass, steel	chrom / chrome	 1 x MAX 100W E27 IAA/W (exkl./excluded) oder/or  1 x 23W E27 FB (exkl./excluded)	368,00	
			 <b>F1411057</b>		
		 6,5 kg	 		



















ARTIKEL MODEL	MATERIALIEN MATERIALS	AUSFÜHRUNG FINISHES	BESTÜCKUNG - ART. -NR - ZERTIFIKATE LAMPS-CODES-CERTIFICATIONS	€ EINHEITLICHER PREIS € EXCL. VAT
<b>BRERA F3</b> ACHILLE CASTIGLIONI 1992	glas, stahl / glass, steel	chrom / chrome	 1 x MAX 100W E27 IAA/W (exkl./excluded) oder/or  1 x 23W E27 FB (exkl./excluded)	383,00
			 <b>F1412057</b>	
6,6 kg			CE  IP 20 	
<b>BRERA S</b> ACHILLE CASTIGLIONI 1992	glas / glass	weiß opal / opal white	 1 x MAX 100W E27 IAA/W (exkl./excluded) oder/or  1 x 23W E27 FB (exkl./excluded)	158,00
			 <b>F1417009</b>	
1,4 kg			CE  IP 20	
<b>MINI BUTTON</b> PIERO LISSONI 2005	Polykarbonat / polycarbonate glas / glass	weiß opal / opal white weiß opal / opal white	 1 x MAX 20W G9 HSGS (exkl./excluded) New Halogen lamp "Energy saver" / Neue Halogenlampe "Energy Saver"	90,00 95,00
			 <b>F1491009</b>	
			 <b>F1490009</b>	
0,6 kg (glas/glass), 0,3 kg (polyc.)		CE  IP 44 (polyc.)  IP 40 (glass) 		
<b>BUTTON</b> PIERO LISSONI 2004	Polykarbonat / polycarbonate	weiß-weiß / white-white weiß-blau / white-blue	 1 x 22W 2GX13 T5 FSC (exkl./excluded) + 1 x 40W 2GX13 T5 FSC (exkl./excluded) EVG/ELECTRONIC BALLAST	174,00 174,00
			 <b>F3180009</b>	
			 <b>F3180014</b>	
2,1 kg		CE  IP 44		





























ARTIKEL MODEL	MATERIALIEN MATERIALS	AUSFÜHRUNG FINISHES	BESTÜCKUNG - ART. -NR - ZERTIFIKATE LAMPS-CODES-CERTIFICATIONS	€ EINHEITLICHER PREIS € EXCL. VAT
<b>BUTTON HL</b> PIERO LISSONI 2004	glas / glass	weiß opal / opal white	 5 x MAX 33W G9 HSGS (exkl./excluded) New Halogen lamp "Energy saver" / Neue Halogenlampe "Energy Saver"	358,00
			 <b>F3190009</b>	
Ø 470 mm			  	
<b>MINI CAN CAN ROSETTE/ROSE</b> MARCEL WANDERS 2011	PMMA, Polykarbonat / PMMA, Polycarbonate	weiß-transparent / white-transparent schwarz-transparent/ black-transparent	 1 x 20W GU4 HRGS (exkl./excluded)	108,00 108,00
			 <b>F1561009</b>  <b>F1561030</b>	
Ø 94 mm			  	
<b>MINI CAN CAN LIGHTLIGHT® TRACK</b> MARCEL WANDERS 2011	PMMA, Polykarbonat / PMMA, Polycarbonate	weiß-transparent / white-transparent schwarz-transparent/ black-transparent	 1 x 20W GU4 HRGS (exkl./excluded)	120,00 120,00
			 <b>F1560009</b>  <b>F1560030</b>	
Ø 94 mm			  	
<b>MINI CAN CAN RECESSED</b> MARCEL WANDERS 2011	PMMA, Polykarbonat / PMMA, Polycarbonate	weiß-transparent / white-transparent schwarz-transparent/ black-transparent	 1 x 20W GU4 HRGS (exkl./excluded)	108,00 108,00
			 <b>F1562009</b>  <b>F1562030</b>	
Ø 94 mm			  	

ARTIKEL MODEL	MATERIALIEN MATERIALS	AUSFÜHRUNG FINISHES	BESTÜCKUNG - ART. -NR - ZERTIFIKATE LAMPS-CODES-CERTIFICATIONS	€ EINHEITLICHER PREIS € EXCL. VAT
<b>CAN CAN</b> MARCEL WANDERS 2011	PMMA, Polykarbonat / PMMA, Polycarbonate	weiß-violett / white-violet weiß-transparent / white-transparent weiß-allgemein / white-amber schwarz-violett / black-violet schwarz-transparent / black-transparent schwarz-allgemein / black-amber	 1 x MAX 105W E27 HSGSA oder/or (exkl./excluded)  1 x MAX 30W E27 COMPACT FLUO FBT (exkl./excluded)	182,00 182,00 182,00 182,00 182,00 182,00
			 <b>F1554009</b>	
			 <b>F1552009</b>	
			 <b>F1553009</b>	
			 <b>F1554030</b>	
			 <b>F1552030</b>	
 <b>F1553030</b>				
 2,0 kg		   PENDING		
<b>CHASEN</b> PATRICIA URQUIOLA 2007	rostfreiem stahl, Aluminium, glas / stainless steel, aluminum, glass	weiß / white schwarz / black	 1 x MAX 120W E27 PAR38 (inkl./included)	1.290,00 1.290,00
			 <b>F1636009</b>	
			 <b>F1636030</b>	
 6,5 kg		   IP 20 		
<b>CHRYSLIS</b> MARCEL WANDERS 2011	cocoon, glas, stahl / cocoon, glass, steel	weiß / white	 1 x 60W ES12V HL + (inkl./included)  1 x 80W G5 T5 Dimmer (inkl./included)	1.985,00
			 <b>F1670009</b>	
 13,5 kg		   PENDING		
<b>CICATRICES DE LUXE 3</b> PHILIPPE STARCK 2000	kristall, glas, stahl / crystal, glass, steel	matt nickel / matt nickel	 3 x MAX 35W 12V GY6,35 HS (inkl./included)	1.860,00 1.945,00
			 <b>F1650000</b> (H 800)	
			 <b>F1640000</b> (H 1100)	
 9,3 kg (h 800) 10,0 kg (h 1100)		   IP 20		

































ARTIKEL MODEL	MATERIALIEN MATERIALS	AUSFÜHRUNG FINISHES	BESTÜCKUNG · ART. · NR · ZERTIFIKATE LAMPS · CODES · CERTIFICATIONS	€ EINHEITLICHER PREIS € EXCL. VAT
<b>CICATRICES DE LUXE 5</b> PHILIPPE STARCK 2000	kristall, glas, stahl / crystal, glass, steel	matt nickel / matt nickel	 5 x MAX 35W 12V GY6,35 HS (inkl./included)	2.450,00 2.565,00
				
			 <b>F1653000</b> (H 800)	
			 <b>F1643000</b> (H 1100)	
 15,0 kg (h 800) 15,4 kg (h 1100)		 		
<b>CICATRICES DE LUXE 8</b> PHILIPPE STARCK 2000	kristall, glas, stahl / crystal, glass, steel	matt nickel / matt nickel	 8 x MAX 35W 12V GY6,35 HS (inkl./included)	3.925,00 4.010,00
				
			 <b>F1656000</b> (H 1200)	
			 <b>F1646000</b> (H 1500)	
 22,4 kg (h 1200) 23 kg (h 1500)		 		
<b>CLESSIDRA</b> ANTONIO CITTERIO 2011	Aluminium, PMMA / aluminum, PMMA	weiß / white chrom / chrome weiß / white chrom / chrome	2 Multichip LED 3000K · 600lm · CRI80 · 10W (inkl./included)	298,00 298,00 298,00 298,00
				
			 <b>F1583009</b> (20°+20°)	
			 <b>F1583057</b> (20°+20°)	
			 <b>F1584009</b> (40°+40°)	
		 <b>F1584057</b> (40°+40°)		
 1,1 kg		  		
<b>CLESSIDRA</b> ANTONIO CITTERIO 2011	Aluminium, PMMA / aluminum, PMMA	dunkelgrau / dark gray dunkelbraun / dark brown dunkelgrau / dark gray dunkelbraun / dark brown	2 Multichip LED 3000K · 600lm · CRI80 · 10W (inkl./included)	298,00 298,00 298,00 298,00
				
			 <b>F1583023</b> (20°+20° · OUTDOOR)	
			 <b>F1583026</b> (20°+20° · OUTDOOR))	
			 <b>F1584023</b> (40°+40° · OUTDOOR)	
	 <b>F1584026</b> (40°+40° · OUTDOOR)			
 1,1 kg		  		

ARTIKEL MODEL	MATERIALIEN MATERIALS	AUSFÜHRUNG FINISHES	BESTÜCKUNG - ART. -NR - ZERTIFIKATE LAMPS-CODES-CERTIFICATIONS	€ EINHEITLICHER PREIS € EXCL. VAT
<b>D'E-light (30 pin)</b> PHILIPPE STARCK 2011	Aluminium, zamak / aluminum, zamak	chrom / chrome	FLAT PANEL 2700K 299lm CRI85 - 5W - CHARGER 30 PIN (inkl./included)	245,00
			 <b>F0030057</b>	
 1,0 kg				
<b>D'E-light (8 pin)</b> PHILIPPE STARCK 2011	Aluminium, zamak / aluminum, zamak	chrom / chrome	FLAT PANEL 2700K 299lm CRI85 - 5W - CHARGER 8 PIN (inkl./included)	290,00
			 <b>F0028057</b>	
 1,0 kg				
<b>D'E-light (micro USB)</b> PHILIPPE STARCK 2011	Aluminium, zamak / aluminum, zamak	chrom / chrome	FLAT PANEL 2700K 299lm CRI85 - 5W - CHARGER MICRO USB (inkl./included)	290,00
			 <b>F0029057</b>	
 1,0 kg				
<b>EST</b> RODOLFO DORDONI 1998	glas / glass	weiß-blau opal / opal white-blue	 1 x MAX 160W R7s HDG/CLEAR (inkl./included) New Halogen lamp "Energy saver" / Neue Halogenlampe "Energy Saver"	174,00
			 <b>F2010071</b>	
 1,2 kg			   0,5 m³	

ARTIKEL MODEL	MATERIALIEN MATERIALS	AUSFÜHRUNG FINISHES	BESTÜCKUNG · ART. · NR · ZERTIFIKATE LAMPS · CODES · CERTIFICATIONS	€ EINHEITLICHER PREIS € EXCL. VAT	
<b>FANTASMA</b> TOBIA SCARPA 1961	cocoon, stahl / cocoon, steel	weiß / white	 4 x MAX 60W E27 HSGS/W (inkl./included) DIMMER	2.475,00	
			 <b>F2201009</b>		
10,5 kg			CE □ ▽ IP 20 		
<b>FANTASMA PICCOLO</b> TOBIA SCARPA 1961	cocoon, stahl / cocoon, steel	weiß / white	 3 x MAX 60W E27 HSGS/W (inkl./included) DIMMER	2.060,00	
			 <b>F2101009</b>		
10,0 kg			CE □ ▽ IP 20 		
<b>FOGLIO</b> TOBIA SCARPA 1966	stahl / steel	weiß / white	 2 x MAX 100W E27 IAA/W (exkl./excluded)	165,00	
			 <b>F2400009</b>		165,00
			 <b>F2400030</b>		355,00
			 <b>F2400057</b>		
			3,7 kg		CE □ ▽ IP 20 
<b>FRISBI</b> ACHILLE CASTIGLIONI 1978	polymethylmethacrylat, stahl / polymethylmethacrylate, steel	schwarz / black	 1 x MAX 70W E27 HSGSM/S (inkl./included)	273,00	
			 <b>F2500000</b>		
2,7 kg			CE □ ▽ LP 20  0,3 m		
















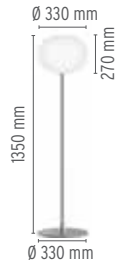












ARTIKEL MODEL	MATERIALIEN MATERIALS	AUSFÜHRUNG FINISHES	BESTÜCKUNG - ART. -NR - ZERTIFIKATE LAMPS-CODES-CERTIFICATIONS	€ EINHEITLICHER PREIS € EXCL. VAT
<b>FUCSIA 1</b> ACHILLE CASTIGLIONI 1996	glas, stahl / glass, steel		 1 x MAX 40W E14 IBM (inkl./included)	145,00
			 <b>F2410000</b>	
 1,0 kg			  	
<b>FUCSIA 3</b> ACHILLE CASTIGLIONI 1996	glas, stahl / glass, steel		 3 x MAX 40W E14 IBM (inkl./included)	410,00
			 <b>F2411000</b>	
 2,5 kg			  	
<b>FUCSIA 8</b> ACHILLE CASTIGLIONI 1996	glas, stahl / glass, steel		 8 x MAX 40W E14 IBM (inkl./included)	1.225,00
			 <b>F2412000</b>	
 8,9 kg			  	
<b>FUCSIA 12</b> ACHILLE CASTIGLIONI 1996	glas, stahl / glass, steel		 12 x MAX 40W E14 IBM (inkl./included)	1.740,00
			 <b>F2413000</b>	
 14,3 kg			  	

































ARTIKEL MODEL	MATERIALIEN MATERIALS	AUSFÜHRUNG FINISHES	BESTÜCKUNG - ART. -NR - ZERTIFIKATE LAMPS-CODES-CERTIFICATIONS	€ EINHEITLICHER PREIS € EXCL. VAT
<b>GATTO</b> ACHILLE AND PIER GIACOMO CASTIGLIONI 1960	cocoon, stahl / cocoon, steel	weiß / white	 1 x MAX 60W E27 HSGSA (inkl./included) DIMMER	350,00
			 <b>F2601009</b>	
 2,3 kg			  	
<b>GATTO PICCOLO</b> ACHILLE AND PIER GIACOMO CASTIGLIONI 1960	cocoon, stahl / cocoon, steel	weiß / white	 1 x MAX 60W E14 HSGS (inkl./included) New Halogen lamp "Energy saver" / Neue Halogenlampe "Energy Saver"	265,00
			 <b>F2701009</b>	
 0,9 kg			  	
<b>GIBIGIANA 1/2</b> ACHILLE CASTIGLIONI 1980	Aluminium / aluminum	anthrazit / anthracite	 1 x MAX 20W Gu4 HRG 12V (inkl./included) DIMMER	305,00
			 <b>F2900033</b> (1)	
			 <b>F2800033</b> (2)	
 1,7 kg (1) 2,0 kg (2)			  	
<b>MINI GLO-BALL T</b> JASPER MORRISON 2003	glas / glass	weiß opal / opal white	 1 x MAX 20W G9 HSGS (exkl./excluded) New Halogen lamp "Energy saver" / Neue Halogenlampe "Energy Saver"	90,00
			 <b>F4191009</b>	
			 0,4 kg	
































ARTIKEL MODEL	MATERIALIEN MATERIALS	AUSFÜHRUNG FINISHES	BESTÜCKUNG - ART. -NR - ZERTIFIKATE LAMPS-CODES-CERTIFICATIONS	€ EINHEITLICHER PREIS € EXCL. VAT
<b>GLO-BALL BASIC ZERO</b> JASPER MORRISON 2009	glas / glass	weiß opal / opal white	 1 x MAX 60W E14 HSGS (inkl./included) New Halogen lamp "Energy saver" / Neue Halogenlampe "Energy Saver" DIMMER	215,00
			 <b>F3330009</b>	
		 1,0 kg	   	
<b>GLO-BALL BASIC ZERO SWITCH</b> JASPER MORRISON 2009	glas / glass	weiß opal / opal white	 1 x MAX 60W E14 HSGS (inkl./included) New Halogen lamp "Energy saver" / Neue Halogenlampe "Energy Saver"	165,00
			 <b>F3331009</b>	
		 1,0 kg	   	
<b>GLO-BALL C/W ZERO</b> JASPER MORRISON 2009	glas / glass	weiß opal / opal white	 1 x MAX 60W E14 HSGS (inkl./included) New Halogen lamp "Energy saver" / Neue Halogenlampe "Energy Saver"	155,00
			 <b>F3335009</b>	
		 1,0 kg	   	
<b>GLO-BALL BASIC 1</b> JASPER MORRISON 1998	glas / glass	weiß opal / opal white	 1 x MAX 150W E27 HSGS (inkl./included) New Halogen lamp "Energy saver" / Neue Halogenlampe "Energy Saver" DIMMER	348,00
			 <b>F3021000</b>	
		 2,6 kg	   	






















































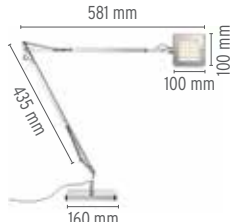

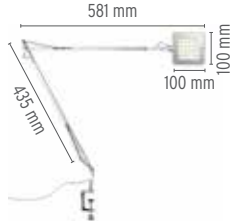

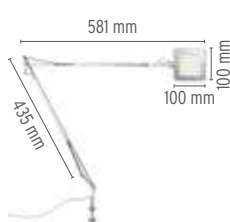

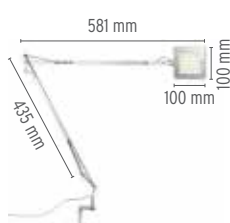

ARTIKEL MODEL	MATERIALIEN MATERIALS	AUSFÜHRUNG FINISHES	BESTÜCKUNG - ART. -NR - ZERTIFIKATE LAMPS-CODES-CERTIFICATIONS	€ EINHEITLICHER PREIS € EXCL. VAT
<b>GLO-BALL BASIC 2</b> JASPER MORRISON 1998	glas / glass	weiß opal / opal white	 1 x MAX 205W E27 HSGS (inkl./included) New Halogen lamp "Energy saver" / Neue Halogenlampe "Energy Saver" DIMMER	473,00
				
 5,3 kg			  	
<b>MINI GLO-BALL C/W</b> JASPER MORRISON 2002	glas / glass	weiß opal / opal white	 1 x MAX 20W G9 HSGS (exkl./excluded) New Halogen lamp "Energy saver" / Neue Halogenlampe "Energy Saver"	80,00
				
 0,3 kg			  	
<b>MINI GLO-BALL C/W MIRROR MOUNTING</b> JASPER MORRISON 2002	glas / glass	weiß opal / opal white	 1 x MAX 20W G9 HSGS (exkl./excluded) New Halogen lamp "Energy saver" / Neue Halogenlampe "Energy Saver"	80,00
				
 0,3 kg			   	
<b>GLO-BALL C1</b> JASPER MORRISON 1999	glas / glass	weiß opal / opal white	 1 x MAX 150W E27 HSGS (inkl./included) New Halogen lamp "Energy saver" / Neue Halogenlampe "Energy Saver"	263,00
				
 2,5 kg			  	










ARTIKEL MODEL	MATERIALIEN MATERIALS	AUSFÜHRUNG FINISHES	BESTÜCKUNG - ART. -NR - ZERTIFIKATE LAMPS-CODES-CERTIFICATIONS	€ EINHEITLICHER PREIS € EXCL. VAT
<b>GLO-BALL C2</b> JASPER MORRISON 1998	glas / glass	weiß opal / opal white	 1 x MAX 205W E27 HSGS (inkl./included) New Halogen lamp "Energy saver" / Neue Halogenlampe "Energy Saver"	410,00
				
 5,1 kg			  	
<b>GLO-BALL W</b> JASPER MORRISON 1999	glas / glass	weiß opal / opal white	 1 x 70W E27 HSGS (inkl./included) New Halogen lamp "Energy saver" / Neue Halogenlampe "Energy Saver"	174,00
				
 1,8 kg			  	
<b>GLO-BALL F1</b> JASPER MORRISON 1998	glas, stahl / glass, steel		 1 x MAX 150W E27 HSGS (inkl./included) New Halogen lamp "Energy saver" / Neue Halogenlampe "Energy Saver" DIMMER	573,00
				
 12,0 kg			  	
<b>GLO-BALL F2</b> JASPER MORRISON 1998	glas, stahl / glass, steel		 1 x MAX 150W E27 HSGS (inkl./included) New Halogen lamp "Energy saver" / Neue Halogenlampe "Energy Saver" DIMMER	590,00
				
 12,5 kg			  	







ARTIKEL MODEL	MATERIALIEN MATERIALS	AUSFÜHRUNG FINISHES	BESTÜCKUNG - ART. -NR - ZERTIFIKATE LAMPS-CODES-CERTIFICATIONS	€ EINHEITLICHER PREIS € EXCL. VAT
<b>GLO-BALL F3</b> JASPER MORRISON 1998	glas, stahl / glass, steel		 1 x MAX 205W E27 HSGS (inkl./included) New Halogen lamp "Energy saver" / Neue Halogenlampe "Energy Saver" DIMMER	690,00
			 <b>F3030000</b>	
	 18,9 kg		   	
<b>GLO-BALL F3 ECO</b> JASPER MORRISON 1998	glas, stahl / glass, steel		 1 x 42W Gx24q-4 (exkl./excluded) INTEGRIERTER BALLAST / INTEGRATED BALLAST	775,00
			 <b>F3017000</b>	
	 18,9 kg		   	
<b>MINI GLO-BALL S</b> JASPER MORRISON 2006	glas / glass	weiß opal / opal white	 1 x MAX 33W G9 HSGS (exkl./excluded) New Halogen lamp "Energy saver" / Neue Halogenlampe "Energy Saver"	110,00
			 <b>F4195009</b>	
	 0,7 kg		   	
<b>GLO-BALL S1</b> JASPER MORRISON 1998	glas / glass	weiß opal / opal white	 1 x MAX 150W E27 HSGS (inkl./included) New Halogen lamp "Energy saver" / Neue Halogenlampe "Energy Saver"	268,00
			 <b>F3005061</b>	
	 2,7 kg		   	







































ARTIKEL MODEL	MATERIALIEN MATERIALS	AUSFÜHRUNG FINISHES	BESTÜCKUNG - ART. -NR - ZERTIFIKATE LAMPS-CODES-CERTIFICATIONS	€ EINHEITLICHER PREIS € EXCL. VAT
<b>GLO-BALL S2</b> JASPER MORRISON 1998	glas / glass	weiß opal / opal white	 1 x MAX 205W E27 HSGS (inkl./included) New Halogen lamp "Energy saver" / Neue Halogenlampe "Energy Saver"	343,00
			 <b>F3010061</b>	
 5,6 kg			   	
<b>GLO-BALL S2 ECO</b> JASPER MORRISON 1998	glas / glass	weiß opal / opal white	 1 x 42W Gx24q-4 (exkl./excluded) BALLAST IN ROSETTE/BALLAST IN THE ROSE	435,00
			 <b>F3011061</b>	
 5,6 kg			  	
<b>GLO-BALL T1</b> JASPER MORRISON 1998	glas, stahl / glass, steel		 1 x MAX 150W E27 HSGS (inkl./included) New Halogen lamp "Energy saver" / Neue Halogenlampe "Energy Saver" DIMMER	410,00
			 <b>F3020000</b>	
 7,0 kg			   	
<b>GLO-BALL T2</b> JASPER MORRISON 1998	glas, stahl / glass, steel		 1 x MAX 205W E27 HSGS (inkl./included) New Halogen lamp "Energy saver" / Neue Halogenlampe "Energy Saver" DIMMER	612,00
			 <b>F3025000</b>	
 12,2 kg			   	


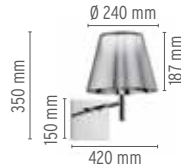



















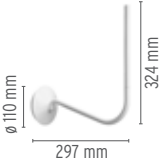



ARTIKEL MODEL	MATERIALIEN MATERIALS	AUSFÜHRUNG FINISHES	BESTÜCKUNG - ART. -NR - ZERTIFIKATE LAMPS-CODES-CERTIFICATIONS	€ EINHEITLICHER PREIS € EXCL. VAT
<b>GLO-BALL T2 ECO</b> JASPER MORRISON 1998	glas, stahl / glass, steel		 Ø 450 mm 790 mm 360 mm Ø 330 mm	1 x MAX 42W Gx24q-4 (exkl./excluded) INTEGRIERTER BALLAST / INTEGRATED BALLAST
			 <b>F3027000</b>	700,00
	AUF ANFRAGE MADE ON DEMAND	 12,2 kg	                                               	










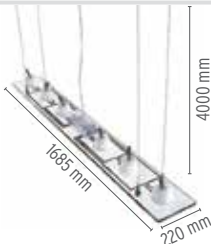

















ARTIKEL MODEL	MATERIALIEN MATERIALS	AUSFÜHRUNG FINISHES	BESTÜCKUNG · ART. ·NR · ZERTIFIKATE LAMPS·CODES·CERTIFICATIONS	€ EINHEITLICHER PREIS € EXCL. VAT	
<b>KELVIN LED BASE/BASIS</b> ANTONIO CITTERIO WITH TOAN NGUYEN 2009	Aluminium / aluminum		30 TOP LED 3000K 325 lm total CRI 95 · 7,5W GREEN MODE (inkl./included)	260,00	
weiß glänzend / shiny white			○ <b>F3311009</b>		
schwarz glänzend / shiny black			● <b>F3311030</b>		
anthrazit / anthracite			● <b>F3311033</b>		
chrom / chrome			▮ <b>F3311057</b>		
	⚖ 4,85 kg		CE ▽ IP 20  PENDING		
<b>KELVIN LED CLAMP/TISCHKLEMME</b> ANTONIO CITTERIO WITH TOAN NGUYEN 2009	Aluminium / aluminum		30 TOP LED 3000K 325 lm total CRI 95 · 7,5W GREEN MODE (inkl./included)	260,00	
weiß glänzend / shiny white			○ <b>F3301009</b>		
schwarz glänzend / shiny black			● <b>F3301030</b>		
anthrazit / anthracite			● <b>F3301033</b>		
chrom / chrome			▮ <b>F3313057</b>		
	⚖ 1,63 kg		CE ▽ IP 20  PENDING		
<b>KELVIN LED DESK SUPPORT</b> ANTONIO CITTERIO WITH TOAN NGUYEN 2009	Aluminium / aluminum		30 TOP LED 3000K 325 lm total CRI 95 · 7,5W GREEN MODE (inkl./included)	260,00	
weiß glänzend / shiny white			○ <b>F3308009</b> mit sichtbarem Kabel / visible cable		
schwarz glänzend / shiny black			○ <b>F3309009</b> mit verhülltem Kabel / hidden cable		260,00
			● <b>F3308030</b> mit sichtbarem Kabel / visible cable		260,00
anthrazit / anthracite			● <b>F3309030</b> mit verhülltem Kabel / hidden cable		260,00
	chrom / chrome	● <b>F3308033</b> mit sichtbarem Kabel / visible cable	285,00		
		● <b>F3309033</b> mit verhülltem Kabel / hidden cable	285,00		
		▮ <b>F3308057</b> mit sichtbarem Kabel / visible cable	297,00		
		▮ <b>F3309057</b> mit verhülltem Kabel / hidden cable	297,00		
		⚖ 1,52 kg		CE ▽ IP 20  PENDING	
<b>KELVIN LED WALL/WANDBEFESTIGUNG</b> ANTONIO CITTERIO WITH TOAN NGUYEN 2009	Aluminium / aluminum		30 TOP LED 3000K 325 lm total CRI 95 · 7,5W GREEN MODE (inkl./included)	260,00	
weiß glänzend / shiny white			○ <b>F3302009</b>		
schwarz glänzend / shiny black			● <b>F3302030</b>		
anthrazit / anthracite			● <b>F3302033</b>		
chrom / chrome			▮ <b>F3314057</b>		
	⚖ 1,52 kg		CE ▽ IP 20  PENDING		



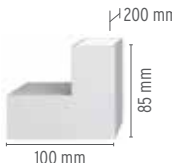


ARTIKEL MODEL	MATERIALIEN MATERIALS	AUSFÜHRUNG FINISHES	BESTÜCKUNG - ART. -NR - ZERTIFIKATE LAMPS-CODES-CERTIFICATIONS	€ EINHEITLICHER PREIS € EXCL. VAT
<b>KELVIN LED F</b> ANTONIO CITTERIO 2011	Aluminium / aluminum		30 TOP LED 2700K 275lm total CRI95 - 8W dimming (inkl./included)	318,00
weiß glänzend / shiny white			○ <b>F3305009</b>	
schwarz glänzend / shiny black			● <b>F3305030</b>	
anthrazit / anthracite			● <b>F3305033</b>	
⚖ 3,8 kg		CE ▽ IP 20  PENDING		
<b>KTRIBE F1</b> PHILIPPE STARCK 2007	Aluminium, Polykarbonat, polymethylmethacrylat, gewebe / aluminum, polycarbonate, polymethylmethacrylate, fabric		 1 x 70W E27 HSGS (inkl./included) New Halogen lamp "Energy saver" / Neue Halogenlampe "Energy Saver" DIMMER	443,00
transparent / transparent			○ <b>F6265000</b>	
aluminium-beschichtet silber / aluminized silver			● <b>F6265004</b>	
aluminium-beschichtet bronze / aluminized bronze			● <b>F6265046</b>	
gewebe / fabric			● <b>F6265007</b>	
fumée / fumée		● <b>F6265030</b>		
⚖ 4,3 kg		CE □ ▽ IP 20		
<b>KTRIBE F2</b> PHILIPPE STARCK 2007	Aluminium, Polykarbonat, polymethylmethacrylat, gewebe / aluminum, polycarbonate, polymethylmethacrylate, fabric		 1 x MAX 150W E27 HSGS (inkl./included) New Halogen lamp "Energy saver" / Neue Halogenlampe "Energy Saver" DIMMER	615,00
transparent / transparent			○ <b>F6305000</b>	
aluminium-beschichtet silber / aluminized silver			● <b>F6305004</b>	
aluminium-beschichtet bronze / aluminized bronze			● <b>F6305046</b>	
gewebe / fabric			● <b>F6305007</b>	
fumée / fumée		● <b>F6305030</b>		
⚖ 6,7kg		CE □ ▽ IP 20 		
<b>KTRIBE F3</b> PHILIPPE STARCK 2007	Aluminium, Polykarbonat, polymethylmethacrylat, gewebe / aluminum, polycarbonate, polymethylmethacrylate, fabric		 1 x MAX 205W E27 HSGS (inkl./included) New Halogen lamp "Energy saver" / Neue Halogenlampe "Energy Saver" DIMMER	1.067,00
transparent / transparent			○ <b>F6301000</b>	
aluminium-beschichtet silber / aluminized silver			● <b>F6301004</b>	
aluminium-beschichtet bronze / aluminized bronze			● <b>F6301046</b>	
gewebe / fabric			● <b>F6301007</b>	
fumée / fumée		● <b>F6301030</b>		
⚖ 14,0 kg		CE □ ▽ IP 20 		

































ARTIKEL MODEL	MATERIALIEN MATERIALS	AUSFÜHRUNG FINISHES	BESTÜCKUNG - ART. -NR - ZERTIFIKATE LAMPS-CODES-CERTIFICATIONS	€ EINHEITLICHER PREIS € EXCL. VAT
<b>KTRIBE S1</b> PHILIPPE STARCK 2005	Polykarbonat, polymethylmethacrylat / polycarbonate, polymethylmethacrylate	aluminium-beschichtet silber / aluminized silver  fumée / fumée	 1 x MAX 60W G9 HSGS (exkl./excluded) New Halogen lamp "Energy saver" / Neue Halogenlampe "Energy Saver"	169,00 164,00
				
		 1,0 kg	  	
<b>KTRIBE S2</b> PHILIPPE STARCK 2005	Polykarbonat, polymethylmethacrylat / polycarbonate, polymethylmethacrylate	transparent / transparent  aluminium-beschichtet silber / aluminized silver aluminium-beschichtet bronze / aluminized bronze  fumée / fumée	 1 x MAX 150W E27 HSGS (exkl./excluded) New Halogen lamp "Energy saver" / Neue Halogenlampe "Energy Saver"	273,00 330,00 330,00 273,00
				
			 <b>F6257000A</b>	
			 <b>F6257000</b>	
			 <b>F6257046</b>	
			 <b>F6257030</b>	
		 2,5 kg	  	
<b>KTRIBE S2 ECO</b> PHILIPPE STARCK 2005	Polykarbonat, polymethylmethacrylat / polycarbonate, polymethylmethacrylate	transparent / transparent  aluminium-beschichtet silber / aluminized silver aluminium-beschichtet bronze / aluminized bronze  fumée / fumée	 1 x 32W Gx24q-3 (exkl./excluded) BALLAST IN ROSETTE / BALLAST IN THE ROSE	398,00 463,00 463,00 398,00
				
			 <b>F6254000A</b>	
			 <b>F6254000</b>	
			 <b>F6254046</b>	
			 <b>F6254030</b>	
<u>AUF ANFRAGE</u> MADE ON DEMAND		 2,5 kg	  	
<b>KTRIBE S3</b> PHILIPPE STARCK 2005	Polykarbonat, polymethylmethacrylat / polycarbonate, polymethylmethacrylate	transparent / transparent  aluminium-beschichtet silber / aluminized silver aluminium-beschichtet bronze / aluminized bronze  fumée / fumée	 1 x MAX 205W E27 HSGS (exkl./excluded) New Halogen lamp "Energy saver" / Neue Halogenlampe "Energy Saver"	438,00 475,00 475,00 438,00
				
			 <b>F6258000A</b>	
			 <b>F6258000</b>	
			 <b>F6258046</b>	
		 4,5 kg	  	

ARTIKEL MODEL	MATERIALIEN MATERIALS	AUSFÜHRUNG FINISHES	BESTÜCKUNG - ART. -NR - ZERTIFIKATE LAMPS-CODES-CERTIFICATIONS	€ EINHEITLICHER PREIS € EXCL. VAT				
<b>KTRIBE S3 ECO</b> PHILIPPE STARCK 2005	Polykarbonat, polymethylmethacrylat / polycarbonate, polymethylmethacrylate	transparent / transparent  aluminium-beschichtet silber / aluminized silver aluminium-beschichtet bronze / aluminized bronze  fumée / fumée	 1 x 42W Gx24q-4 (exkl./excluded) BALLAST IN ROSETTE / BALLAST IN THE ROSE	565,00 615,00 615,00 565,00				
			 <b>F6259000A</b>					
			 <b>F6259000</b>					
			 <b>F6259046</b>					
			 <b>F6259030</b>					
 4,5 kg			  					
<b>KTRIBE T1</b> PHILIPPE STARCK 2007	Aluminium, methacrylat, Polykarbonat / aluminum, methacrylate, polycarbonate	transparent / transparent  fumée / fumée	 1 x 70W E27 HSGS (inkl./included) New Halogen lamp "Energy saver" / Neue Halogenlampe "Energy Saver" DIMMER	433,00 433,00				
			 <b>F6263000</b>					
			 <b>F6263030</b>					
			 3,1 kg		   			
			<b>KTRIBE T1 GLASS</b> PHILIPPE STARCK 2007		Aluminium, glas, Polykarbonat / aluminum, glass, polycarbonate	transparent / transparent	 1 x 70W E27 HSGS (inkl./included) New Halogen lamp "Energy saver" / Neue Halogenlampe "Energy Saver" DIMMER	573,00
			 <b>F6281000</b>					
	 4,6 kg		   					
	<b>KTRIBE T2</b> PHILIPPE STARCK 2007	Aluminium, Polykarbonat, polymethylmethacrylat, gewebe / aluminum, polycarbonate, polymethylmethacrylate, fabric	transparent / transparent  aluminium-beschichtet silber / aluminized silver aluminium-beschichtet bronze / aluminized bronze  gewebe / fabric  fumée / fumée	 1 x MAX 150W E27 HSGS (inkl./included) New Halogen lamp "Energy saver" / Neue Halogenlampe "Energy Saver" DIMMER			528,00 618,00 618,00 618,00 528,00	
				 <b>F6303000</b>				
 <b>F6303004</b>								
 <b>F6303046</b>								
 <b>F6303007</b>								
 5,9 kg				   				

























ARTIKEL MODEL	MATERIALIEN MATERIALS	AUSFÜHRUNG FINISHES	BESTÜCKUNG - ART. -NR - ZERTIFIKATE LAMPS-CODES-CERTIFICATIONS	€ EINHEITLICHER PREIS € EXCL. VAT	
<b>KTRIBE W</b> PHILIPPE STARCK 2007	Aluminium, Polykarbonat, polymethylmethacrylat, gewebe / aluminum, polycarbonate, polymethylmethacrylate, fabric	transparent / transparent aluminium-beschichtet silber / aluminized silver aluminium-beschichtet bronze / aluminized bronze gewebe / fabric fumée / fumée	 1 x 70W E27 HS GS (inkl./included) New Halogen lamp "Energy saver" / Neue Halogenlampe "Energy Saver" DIMMER	250,00 273,00 273,00 273,00 250,00	
			 <b>F6307000</b>		
			 <b>F6307004</b>		
			 <b>F6307046</b>		
			 <b>F6307007</b>		
			 <b>F6307030</b>		
 1,7 kg			 		
<b>LA LINEA ALPHA</b> RON GILAD 2010			methacrylat, Aluminium / methacrylate, aluminum		 <b>F3340009</b>
					
	 0,7 kg	 			
<b>LA LINEA BETA</b> RON GILAD 2010	methacrylat, Aluminium / methacrylate, aluminum	 <b>F3341009</b>	14 +14 LED 2700K 672lm CRI 80 - 9 W (inkl./included)	350,00	
					
			 1,6 kg		 
<b>LA LINEA GAMMA</b> RON GILAD 2010	methacrylat, Aluminium / methacrylate, aluminum	 <b>F3342009</b>	14 LED 2700K 336lm CRI 80 - 4,5 W (inkl./included)	245,00	
					
			 0,7 kg		 

ARTIKEL MODEL	MATERIALIEN MATERIALS	AUSFÜHRUNG FINISHES	BESTÜCKUNG - ART. -NR - ZERTIFIKATE LAMPS-CODES-CERTIFICATIONS	€ EINHEITLICHER PREIS € EXCL. VAT
<b>LAMPADINA</b> ACHILLE CASTIGLIONI 1972	Aluminium / aluminum	schwarz / black orange / orange	 1 x MAX 40W E27 IAG (inkl./included)	80,00 80,00
			 <b>F3300000</b>	
			 <b>F3300075</b>	
		 0,3 kg	  	
<b>LAстра 6</b> ANTONIO CITTERIO WITH OLIVER LOW 1998	glas / glass		 6 x MAX 35W 12V Gu4 HRG (inkl./included)	1.795,00
			 <b>F3361000</b>	
		 17,0 kg	  	
<b>LAстра 8 RECTANGULAR</b> ANTONIO CITTERIO WITH OLIVER LOW 1998	glas / glass		 8 x MAX 35W 12V Gu4 HRG (inkl./included)	2.050,00
			 <b>F3362000</b>	
		 26,0 kg	  	
<b>LIGHTSPRING DOUBLE</b> RON GILAD 2011	Aluminium, methacrylat / aluminum, methacrylate	weiß / white	2 x 14 TOP LED 3000K - 2 x 320lm TOTAL CRI80 - 9W (inkl./included)	350,00
			 <b>F3344009</b>	
		 1,19 kg	 	

ARTIKEL MODEL	MATERIALIEN MATERIALS	AUSFÜHRUNG FINISHES	BESTÜCKUNG - ART. -NR - ZERTIFIKATE LAMPS-CODES-CERTIFICATIONS	€ EINHEITLICHER PREIS € EXCL. VAT
LIGHTSPRING SINGLE RON GILAD 2011	Aluminium, methacrylat / aluminum, methacrylate	weiß / white	14 TOP LED 3000K - 320 LM TOTAL CRI80 - 4,5W (inkl./included)	245,00
			○ F3343009	
0,59 kg			CE□▽	
LONG & HARD PHILIPPE STARCK 2005	Aluminium, Polykarbonat, stahl / alumi- num, polycarbonate, steel		105 LED 2700K 1260lm CRI 93 - 20W (inkl./included)	895,00
			▮ F3380050	
3,5 kg			CEⓁ▽IP 20	
LONG LIGHT PIERO LISSONI 2011	Aluminium, PMMA / aluminum, PMMA	weiß / white	28 TOP LED 3000K 854lm total CRI80 - 12W (inkl./included)	165,00
			○ F0010009	
1,1 kg			CEⓁ▽	
LUMINATOR ACHILLE AND PIER GIACOMO CASTIGLIONI 1954	metall / metal	anthrazit / anthracite	 1 x MAX 200W E27 IA/S R125 (inkl./included)	388,00
			● F3770033	
4,1 kg			CE□▽IP 20	










ARTIKEL MODEL	MATERIALIEN MATERIALS	AUSFÜHRUNG FINISHES	BESTÜCKUNG - ART. -NR - ZERTIFIKATE LAMPS-CODES-CERTIFICATIONS	€ EINHEITLICHER PREIS € EXCL. VAT
<b>MAY DAY</b> KONSTANTIN GRIC 1998	polypropylene / polypropylene	orange / orange  schwarz / black	 1 x MAX 60W E27 IAA/W (exkl./excluded)  Verpackung: 2 Stück / packed 2 pieces	80,00 80,00
			 <b>F3780002</b>	
			 <b>F3780030</b>	
		 0,7 kg	  	Einzelpreis /unit price
<b>MINI TECA</b> <b>VICTORIAN GRANDEUR</b> RON GILAD 2009	methacrylat, gewebe / methacrylate, fabric		 1 x MAX 33W G9 HSGS (inkl./included) New Halogen lamp "Energy saver" / Neue Halogenlampe "Energy Saver"	100,00
			 <b>F9911000</b>	
		 1,0 kg	  	
<b>MINI TECA</b> <b>RENAISSANCE CUPOLA</b> RON GILAD 2009	methacrylat, gewebe / methacrylate, fabric		 1 x MAX 33W G9 HSGS (inkl./included) New Halogen lamp "Energy saver" / Neue Halogenlampe "Energy Saver"	100,00
			 <b>F9912000</b>	
		 1,0 kg	  	
<b>MISS K</b> PHILIPPE STARCK 2003	polymethylmethacrylat, Polykarbonat, gewebe / polymethylmethacrylate, polycarbonate, fabric	aluminium-beschichtet rot / aluminized red aluminium-beschichtet silber / aluminized silver aluminium-beschichtet schwarz / aluminized black gewebe / fabric	 1 x 70W E27 HSGS (exkl./excluded) New Halogen lamp "Energy saver" / Neue Halogenlampe "Energy Saver" DIMMER	170,00 170,00 170,00 205,00
			 <b>F6255035</b>	
			 <b>F6255000</b>	
			 <b>F6255030</b>	
		 <b>F6255007</b>		
		 1,2 kg	  	


















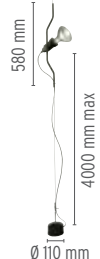





















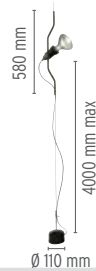
































ARTIKEL MODEL	MATERIALIEN MATERIALS	AUSFÜHRUNG FINISHES	BESTÜCKUNG - ART. -NR - ZERTIFIKATE LAMPS-CODES-CERTIFICATIONS	€ EINHEITLICHER PREIS € EXCL. VAT		
<b>MISS SISSI</b> PHILIPPE STARCK 1991	Polykarbonat / polycarbonate	weiß / white blau / blue violett / violet	 1 x MAX 60W E14 HSGS (inkl./included) oder/or 1 x MAX 40W E14 HSGS (inkl./included) <small>(empfohleneWattage für dieweisseAusführung / recommended for white version)</small> New Halogen lamp "Energy saver" / Neue Halogenlampe "Energy Saver"			
Verpackung: 2 Stück / packed 2 pieces						
						
				Einzelpreis /unit price		
		 1,5 kg	  			
<b>MONI 1 AND 2</b> ACHILLE CASTIGLIONI 1982	Aluminium, glas / aluminum, glass	weiß / white	 1 x MAX 105W E27 HSGS (inkl./included) New Halogen lamp "Energy saver" / Neue Halogenlampe "Energy Saver"			
						
 1,5 kg (1) 2,2 kg (2)			  			
<b>NEBULA</b> JORIS LAARMAN 2007	Aluminium, glas / aluminum, glass		 8 x 70W E27 HSGSA/S (inkl./included) New Halogen lamp "Energy saver" / Neue Halogenlampe "Energy Saver"	8.250,00		
+						
 4 x 70W E27 HSGS (inkl./included) New Halogen lamp "Energy saver" / Neue Halogenlampe "Energy Saver"						
						
 38,0 kg			  			
<b>NOCE T</b> ACHILLE CASTIGLIONI 1972	Aluminium, glas / aluminum, glass	anthrazit / anthracite weiß / white	 2 x MAX 60W E27 IRR (inkl./included)			
						
 4,9 kg			 			



























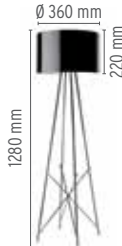







ARTIKEL MODEL	MATERIALIEN MATERIALS	AUSFÜHRUNG FINISHES	BESTÜCKUNG - ART. -NR - ZERTIFIKATE LAMPS-CODES-CERTIFICATIONS	€ EINHEITLICHER PREIS € EXCL. VAT
<b>NORD HL</b> RODOLFO DORDONI 1998	glas / glass	Filter transparent / transparent filter	 1 x MAX 160W R7s HDG (inkl./included) New Halogen lamp "Energy saver" / Neue Halogenlampe "Energy Saver"	183,00
				
 1,4 kg			  	
<b>NORD I</b> RODOLFO DORDONI 1998	glas / glass	Filter transparent / transparent filter	 2 x MAX 75W E27 IAA/W (exkl./excluded)	183,00
				
 1,4 kg			  	
<b>NORD FL</b> RODOLFO DORDONI 1998	glas / glass	Filter transparent / transparent filter	 2 x 18W 2G11 FSD (exkl./excluded)	183,00
				
 2,1 kg			  	
<b>ONCE (IN THE BLUE)</b> PIERO LISSONI 2007	cocoon, stahl / cocoon, steel		 1 x MAX 205W E27 HSGS New Halogen lamp "Energy saver" / Neue Halogenlampe "Energy Saver"+ 1 x 8W Black Light (Wood) G5 T5 FD (inkl./included)	1.645,00
				
 10,0 kg			  	


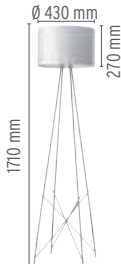




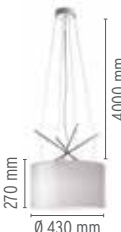






















































ARTIKEL MODEL	MATERIALIEN MATERIALS	AUSFÜHRUNG FINISHES	BESTÜCKUNG - ART. -NR - ZERTIFIKATE LAMPS-CODES-CERTIFICATIONS	€ EINHEITLICHER PREIS € EXCL. VAT
<b>ONTHEROCKS 1 FL</b> ANTONIO CITTERIO WITH TOAN NGUYEN 2003	glas, polymethylmethacrylat / glass, polymethylmethacrylate	opal / opal	 1 x 18W 2G11 FSD (exkl./excluded) EVG/ELECTRONIC BALLAST	245,00
			 <b>F4650071</b>	
1,8 kg			  	
<b>ONTHEROCKS HL</b> ANTONIO CITTERIO WITH TOAN NGUYEN 2004	glas / glass		 1 x MAX 160W R7s HDG (inkl./included) New Halogen lamp "Energy saver" / Neue Halogenlampe "Energy Saver"	257,00
			 <b>F4651000</b>	
2,5 kg			  	
<b>OROTUND</b> MARC NEWSON 2013	ABS, Polykarbonat / ABS, polycarbonate	weiß / white	 <b>F4090009</b>	245,00
		grau / grey	 <b>F4090020</b>	245,00
		olivgrün / olive green	 <b>F4090038</b>	245,00
		0,53 kg		 
<b>OVEST I</b> RODOLFO DORDONI 1998		glas / glass	Filter transparent / transparent filter	 1 x MAX 150W E27 IAA/W (exkl./excluded)
	 <b>F4762071</b>			
Schutzglas / safety glass				<b>F4780072</b>
	2,3 kg		  	
































ARTIKEL MODEL	MATERIALIEN MATERIALS	AUSFÜHRUNG FINISHES	BESTÜCKUNG - ART. -NR - ZERTIFIKATE LAMPS-CODES-CERTIFICATIONS	€ EINHEITLICHER PREIS € EXCL. VAT
<b>OVEST FL</b> RODOLFO DORDONI 1998	glas / glass	Filter transparent / transparent filter	 1 x 24W 2G11 FSD (exkl./excluded)	260,00
			 <b>F4765071</b>	
Schutzglas / safety glass			<b>F4780072</b>	
	 2,8 kg		  	
<b>PAPILLONA</b> TOBIA SCARPA 1975	Aluminium, glas / aluminum, glass	silber-schwarz / silver-black schwarz-schwarz / black-black schwarz-rot / black-red	 1 x MAX 230W R7s HDG (inkl./included) New Halogen lamp "Energy saver" / Neue Halogenlampe "Energy Saver" DIMMER	632,00
			 <b>F5302004</b>	
			 <b>F5302030</b>	
			 <b>F5302032</b>	
	 6,7 kg		  	
<b>PARENTESI</b> ACHILLE CASTIGLIONI AND PIO MANZÙ 1971	stahl, elastomer / steel, elastomer	weiß / white schwarz / black rot / red nickel / nickel	 1 x MAX 150W E27 R125 IA/S (exkl./excluded)	190,00
			 <b>F5400009</b>	
			 <b>F5400030</b>	
			 <b>F5400035</b>	
			 <b>F5400058</b>	
	 3,6 kg		  	
<b>PARENTESI (compl. element)</b> ACHILLE CASTIGLIONI AND PIO MANZÙ 1971	elastomer / elastomer	weiß / white schwarz / black rot / red nickel / nickel	 1 x MAX 150W E27 R125 IA/S (exkl./excluded)	96,00
			 <b>F5500009</b>	
			 <b>F5500030</b>	
			 <b>F5500035</b>	
			 <b>F5500058</b>	
	 0,5 kg		  	




































ARTIKEL MODEL	MATERIALIEN MATERIALS	AUSFÜHRUNG FINISHES	BESTÜCKUNG - ART. -NR - ZERTIFIKATE LAMPS-CODES-CERTIFICATIONS	€ EINHEITLICHER PREIS € EXCL. VAT
<b>PARENTESI D</b> ACHILLE CASTIGLIONI AND PIO MANZÚ 1971	stahl, elastomer / steel, elastomer		 1 x MAX 150W E27 R125 IA/S (exkl./excluded) DIMMER	215,00
		weiß / white	 <b>F5600009</b>	
		schwarz / black	 <b>F5600030</b>	
		rot / red	 <b>F5600035</b>	
		nickel / nickel	 <b>F5600058</b>	
				244,00
		 3,6 kg	  	
<b>PARENTESI D (compl. element)</b> ACHILLE CASTIGLIONI AND PIO MANZÚ 1971	elastomer / elastomer		 1 x MAX 150W E27 R125 IA/S (exkl./excluded) DIMMER	116,00
		weiß / white	 <b>F5700009</b>	
		schwarz / black	 <b>F5700030</b>	
		rot / red	 <b>F5700035</b>	
		nickel / nickel	 <b>F5700058</b>	
				141,00
		 0,5 kg	  	
<b>PIANI</b> R. & E. BOUROLLEC 2011	ABS, Aluminium, PMMA / ABS, aluminum, PMMA		14 TOP LED 2700K 336lm total CRI90 - 5W (inkl./included)	165,00
		weiß / white	 <b>F5830009</b>	
		schwarz / black	 <b>F5830030</b>	
		grün / green	 <b>F5830039</b>	
		rot / red	 <b>F5830035</b>	
				165,00
		 1,7 kg	  	
<b>PIANI BIG</b> R. & E. BOUROLLEC 2013	Amerikanischer Eiche, Basaltgestein, methacrylat / american oak, Basaltina stone, methacrylate		28 LED 2700K 420lm total CRI90 - 6W (inkl./included)	1.235,00
		holz / wood	 <b>F5835068</b>	
		stein / stone	 <b>F5835087</b>	
				3.465,00
		 3,4 kg (holz/wood) 9,4 kg (stein/stone)		


























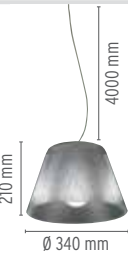






ARTIKEL MODEL	MATERIALIEN MATERIALS	AUSFÜHRUNG FINISHES	BESTÜCKUNG - ART. -NR - ZERTIFIKATE LAMPS-CODES-CERTIFICATIONS	€ EINHEITLICHER PREIS € EXCL. VAT	
<b>POCHETTE</b> RODOLFO DORDONI 2003	zamak / zamak	grau / grey weiß glänzend / shiny white chrom / chrome	 1 x MAX 160W R7s HDG (exkl./excluded) New Halogen lamp "Energy saver" / Neue Halogenlampe "Energy Saver"	148,00	
			 <b>F9700020</b>		148,00
			 <b>F9700009</b>		178,00
			 <b>F9700057</b>		
		 1,6 kg	  		
<b>POCHETTE UP/DOWN</b> RODOLFO DORDONI 2003	zamak / zamak	grau / grey weiß glänzend / shiny white chrom / chrome	 1 x MAX 160W R7s HDG (exkl./excluded) New Halogen lamp "Energy saver" / Neue Halogenlampe "Energy Saver"	158,00	
			 <b>F9701020</b>		158,00
			 <b>F9701009</b>		188,00
			 <b>F9701057</b>		
		 1,7 kg	  		
<b>POCHETTE UP/DOWN FL</b> RODOLFO DORDONI 2003	zamak / zamak	grau / grey weiß glänzend / shiny white chrom / chrome	 1 x 18W G24q-2 FSQ (exkl./excluded)	173,00	
			 <b>F9703020</b>		173,00
			 <b>F9703009</b>		203,00
			 <b>F9703057</b>		
		 1,5 kg	  		
<b>RAY F1</b> RODOLFO DORDONI 2007	stahl, Aluminium, glas / steel, aluminum, glass	schwarz / black weiß / white glas / glass	 1 x MAX 105W E27 HSGS (inkl./included) New Halogen lamp "Energy saver" / Neue Halogenlampe "Energy Saver" DIMMER	777,00	
			 <b>F5916030</b>		777,00
			 <b>F5916009</b>		812,00
			 <b>F5915020</b>		
		 5,0 kg (alu.) 8,0 kg (glas/glass)	  		


























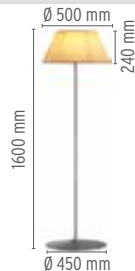






ARTIKEL MODEL	MATERIALIEN MATERIALS	AUSFÜHRUNG FINISHES	BESTÜCKUNG - ART. -NR - ZERTIFIKATE LAMPS-CODES-CERTIFICATIONS	€ EINHEITLICHER PREIS € EXCL. VAT
<b>RAY F2</b> RODOLFO DORDONI 2007	stahl, Aluminium, glas / steel, aluminum, glass	schwarz / black weiß / white glas / glass	 1 x MAX 205W E27 HSGS (inkl./included) New Halogen lamp "Energy saver" / Neue Halogenlampe "Energy Saver" DIMMER	893,00 893,00 1.017,00
			● <b>F5921030</b>	
			○ <b>F5921009</b>	
			● <b>F5920020</b>	
6,2 kg (alu.) 9,2 (glas/glass)		CE   		
<b>RAY S</b> RODOLFO DORDONI 2007		stahl, Aluminium, glas / steel, aluminum, glass	schwarz / black weiß / white glas / glass	 1 x MAX 205W E27 HSGS (inkl./included) New Halogen lamp "Energy saver" / Neue Halogenlampe "Energy Saver"
	● <b>F5931030</b>			
	○ <b>F5931009</b>			
	● <b>F5930020</b>			
3,8 kg (alu.) 6,8 (glas/glass)			CE   	
<b>RAY T</b> RODOLFO DORDONI 2007	stahl, Aluminium, glas / steel, aluminum, glass		schwarz / black weiß / white glas / glass	 1 x MAX 105W E27 HSGS (inkl./included) New Halogen lamp "Energy saver" / Neue Halogenlampe "Energy Saver" DIMMER
		● <b>F5911030</b>		
		○ <b>F5911009</b>		
		● <b>F5910020</b>		
4,2 kg (alu.) 6,5 kg (glas/glass)		CE   		
<b>RIGA</b> ANTONIO CITTERIO WITH O. LÖW 1998		Aluminium / aluminum	weiß / white Eloxiertes aluminium / anodized aluminum	 1 x 36W G13 T8 (exkl./excluded) KONVENTIONELL BALLAST/CONVENTIONAL BALLAST
	○ <b>F5907009</b>			
			● <b>F5907054</b>	
4,7 kg			CE   	


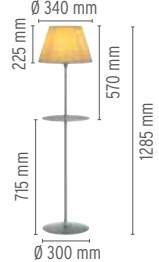






























ARTIKEL MODEL	MATERIALIEN MATERIALS	AUSFÜHRUNG FINISHES	BESTÜCKUNG - ART. -NR - ZERTIFIKATE LAMPS-CODES-CERTIFICATIONS	€ EINHEITLICHER PREIS € EXCL. VAT
<b>RIGA</b> ANTONIO CITTERIO WITH O. LÖW 1998	Aluminium / aluminum		 1 x 58W G13 T8 (exkl./excluded) KONVENTIONELL BALLAST/CONVENTIONAL BALLAST	395,00
		weiß / white	 <b>F5908009</b>	
		Eloxiertes aluminium / anodized aluminum	 <b>F5908054</b>	
		 5,5 kg	   	
<b>RIGA</b> ANTONIO CITTERIO WITH O. LÖW 1998	Aluminium / aluminum		 1 x 28W G5 T5 (exkl./excluded) EVG/ELECTRONIC BALLAST	435,00
		weiß / white	 <b>F5905009</b>	
		Eloxiertes aluminium / anodized aluminum	 <b>F5905054</b>	
		weiß / white	 <b>F5903009</b> DIMMER DALI	626,00
		Eloxiertes aluminium / anodized aluminum	 <b>F5903054</b> DIMMER DALI	626,00
		 4,5 kg	   	
<b>RIGA</b> ANTONIO CITTERIO WITH O. LÖW 1998	Aluminium / aluminum		 1 x 35W G5 T5 (exkl./excluded) EVG/ELECTRONIC BALLAST	460,00
		weiß / white	 <b>F5906009</b>	
		Eloxiertes aluminium / anodized aluminum	 <b>F5906054</b>	
		weiß / white	 <b>F5904009</b> DIMMER DALI	652,00
		Eloxiertes aluminium / anodized aluminum	 <b>F5904054</b> DIMMER DALI	652,00
		 4,9 kg	   	
<b>ROMEO BABE C</b> PHILIPPE STARCK 1996	glas, rostfreiem stahl / glass, stainless steel		 1 x MAX 33W G9 HSGS (exkl./excluded)	133,00
			 <b>F6220000A</b>	
		 0,7 kg	    0,5 m	










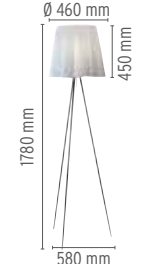




























ARTIKEL MODEL	MATERIALIEN MATERIALS	AUSFÜHRUNG FINISHES	BESTÜCKUNG - ART. -NR - ZERTIFIKATE LAMPS-CODES-CERTIFICATIONS	€ EINHEITLICHER PREIS € EXCL. VAT
<b>ROMEO BABE S</b> PHILIPPE STARCK 1997	glas / glass		 1 x MAX 33W G9 HSGS (exkl./excluded)	138,00
				
		 0,4 kg	   	
<b>ROMEO BABE W</b> PHILIPPE STARCK 1996	glas, rostfreiem stahl / glass, stainless steel		 1 x MAX 33W G9 HSGS (exkl./excluded)	153,00
				
		 0,5 kg	    	
<b>ROMEO BABE K C</b> PHILIPPE STARCK 2004	Polykarbonat, glas, rostfreiem stahl / polycarbonate, glass, stainless steel	aluminium-beschichtet silber / aluminized silver	 1 x MAX 33W G9 HSGS (exkl./excluded)	133,00
				
		 0,7 kg	    	
<b>ROMEO BABE K S</b> PHILIPPE STARCK 2004	Polykarbonat, glas / polycarbonate, glass	aluminium-beschichtet silber / aluminized silver	 1 x MAX 33W G9 HSGS (exkl./excluded)	138,00
				
		 0,4 kg	   	





















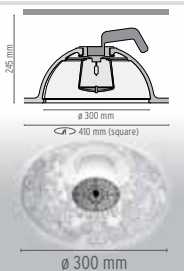





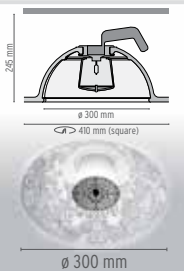




ARTIKEL MODEL	MATERIALIEN MATERIALS	AUSFÜHRUNG FINISHES	BESTÜCKUNG - ART. -NR - ZERTIFIKATE LAMPS-CODES-CERTIFICATIONS	€ EINHEITLICHER PREIS € EXCL. VAT
<b>ROMEO BABE K W</b> PHILIPPE STARCK 2004	Polykarbonat, glas, rostfreiem stahl / polycarbonate, glass, stainless steel	aluminium-beschichtet silber / aluminized silver	 1 x MAX 33W G9 HSGS (exkl./excluded)	153,00
				
		 0,5 kg	    	
<b>ROMEO BABE SOFT C</b> PHILIPPE STARCK 1997	gewebe, glas, rostfreiem stahl / fabric, glass, stainless steel		 1 x MAX 33W G9 HSGS (exkl./excluded)	133,00
				
		 0,3 kg	    	
<b>ROMEO BABE SOFT S</b> PHILIPPE STARCK 1997	gewebe, glas / fabric, glass,		 1 x MAX 33W G9 HSGS (exkl./excluded)	138,00
				
		 0,4 kg	   	
<b>ROMEO BABE SOFT W</b> PHILIPPE STARCK 1997	gewebe, glas, rostfreiem stahl / fabric, glass, stainless steel		 1 x MAX 33W G9 HSGS (exkl./excluded)	153,00
				
		 0,4 kg	    	


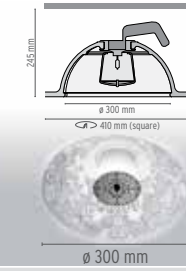













ARTIKEL MODEL	MATERIALIEN MATERIALS	AUSFÜHRUNG FINISHES	BESTÜCKUNG - ART. -NR - ZERTIFIKATE LAMPS-CODES-CERTIFICATIONS	€ EINHEITLICHER PREIS € EXCL. VAT
<b>ROMEO LOUIS II 1</b> PHILIPPE STARCK 2003	kristall, glas / crystal, glass		 1 x MAX 150W E27 HSGS (exkl./excluded)	870,00
			 <b>F6440000</b>	
		 3,9 kg	   	
<b>ROMEO LOUIS II 2</b> PHILIPPE STARCK 2003	kristall, glas / crystal, glass		 1 x MAX 150W E27 HSGS (exkl./excluded)	1.305,00
			 <b>F6443000</b>	
		 7,0 kg	   	
<b>ROMEO MOON F</b> PHILIPPE STARCK 1996	glas, stahl, Aluminium / glass, steel, aluminum		 1 x MAX 205W E27 HSGS (inkl./included) New Halogen lamp "Energy saver" / Neue Halogenlampe "Energy Saver" DIMMER	990,00
			 <b>F6109000</b>	
		 23,8 kg	   	
<b>ROMEO MOON S1</b> PHILIPPE STARCK 1996	glas / glass		 1 x MAX 150W E27 HSGS (exkl./excluded)	323,00
			 <b>F6105000</b>	
		 4,5 kg	   	

ARTIKEL MODEL	MATERIALIEN MATERIALS	AUSFÜHRUNG FINISHES	BESTÜCKUNG - ART. -NR - ZERTIFIKATE LAMPS-CODES-CERTIFICATIONS	€ EINHEITLICHER PREIS € EXCL. VAT
<b>ROMEO MOON S2</b> PHILIPPE STARCK 1996	glas / glass		 1 x MAX 150W E27 HSGS (exkl./excluded)	398,00
			 <b>F6110000</b>	
		 7,6 kg	   	
<b>ROMEO MOON T1</b> PHILIPPE STARCK 1998	glas, stahl, Aluminium / glass, steel, aluminum		 1 x MAX 105W E27 HSGS (inkl./included) New Halogen lamp "Energy saver" / Neue Halogenlampe "Energy Saver" DIMMER	567,00
			 <b>F6107000</b>	
		 7,7 kg	   	
<b>ROMEO MOON T2</b> PHILIPPE STARCK 1998	glas, stahl, Aluminium / glass, steel, aluminum		 1 x MAX 205W E27 HSGS (inkl./included) New Halogen lamp "Energy saver" / Neue Halogenlampe "Energy Saver" DIMMER	742,00
			 <b>F6108000</b>	
		 16,0 kg	   	
<b>ROMEO SOFT F</b> PHILIPPE STARCK 1998	gewebe, glas, stahl, Aluminium / fabric, glass, steel, aluminum		 1 x MAX 205W E27 HSGS (inkl./included) New Halogen lamp "Energy saver" / Neue Halogenlampe "Energy Saver" DIMMER	990,00
			 <b>F6109007</b>	
		 16,8 kg	   	





ARTIKEL MODEL	MATERIALIEN MATERIALS	AUSFÜHRUNG FINISHES	BESTÜCKUNG - ART. -NR - ZERTIFIKATE LAMPS-CODES-CERTIFICATIONS	€ EINHEITLICHER PREIS € EXCL. VAT
<b>ROMEO SOFT F/T1</b> PHILIPPE STARCK 1998	gewebe, glas, stahl, Aluminium / fabric, glass, steel, aluminum		 1 x MAX 105W E27 HSGS (inkl./included) DIMMER	742,00
			 <b>F6106007</b>	
		 8,7 kg	   IP 20 	
<b>ROMEO SOFT S1</b> PHILIPPE STARCK 1996	gewebe, glas / fabric, glass		 1 x MAX 150W E27 HSGS (exkl./excluded)	323,00
			 <b>F6105007</b>	
		 1,6 kg	   IP 20 	
<b>ROMEO SOFT S2</b> PHILIPPE STARCK 1996	gewebe, glas / fabric, glass		 1 x MAX 150W E27 HSGS (exkl./excluded)	398,00
			 <b>F6110007</b>	
		 3,4 kg	   IP 20 	
<b>ROMEO SOFT T1</b> PHILIPPE STARCK 1998	gewebe, glas, stahl, Aluminium / fabric, glass, steel, aluminum		 1 x MAX 105W E27 HSGS (inkl./included) New Halogen lamp "Energy saver" / Neue Halogenlampe "Energy Saver" DIMMER	567,00
			 <b>F6107007</b>	
		 5,3 kg	   IP 20 	









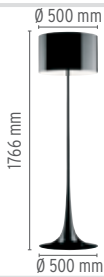























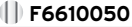




ARTIKEL MODEL	MATERIALIEN MATERIALS	AUSFÜHRUNG FINISHES	BESTÜCKUNG - ART. -NR - ZERTIFIKATE LAMPS-CODES-CERTIFICATIONS	€ EINHEITLICHER PREIS € EXCL. VAT
<b>ROMEO SOFT T2</b> PHILIPPE STARCK 1998	gewebe, glas, stahl, Aluminium / fabric, glass, steel, aluminum		 1 x MAX 205W E27 HSGS (inkl./included) New Halogen lamp "Energy saver" / Neue Halogenlampe "Energy Saver" DIMMER	742,00
			 <b>F6108007</b>	
		 9,0 kg	   IP 20 	
<b>ROSY ANGELIS</b> PHILIPPE STARCK 1994	gewebe, Aluminium / fabric, aluminum	grau / gray	 1 x 116W E27 HSGSA (inkl./included) DIMMER	395,00
			 <b>F6160020</b>	
		 1,6 kg	   IP 20 	
<b>SKYGARDEN 1</b> MARCEL WANDERS 2007	gipsguss, glas, rostfreiem stahl / plaster, glass, stainless steel		 1 x MAX 105W E27 HSGS (inkl./included) New Halogen lamp "Energy saver" / Neue Halogenlampe "Energy Saver"	1.480,00
		gold matt / matt gold	 <b>F6410044</b>	
		rostbraun matt / matt rusty brown	 <b>F6410047</b>	
		weiß glänzend / glossy white	 <b>F6410009</b>	
		schwarz glänzend / glossy black	 <b>F6410030</b>	
		 13,6 kg	   IP 20 	
<b>SKYGARDEN 1 ECO</b> MARCEL WANDERS 2007	gipsguss, glas, rostfreiem stahl / plaster, glass, stainless steel		 1 x 32W Gx24q-3 (exkl./excluded) BALLAST IN ROSETTE / BALLAST IN THE ROSE	1.565,00
		gold matt / matt gold	 <b>F6411044</b>	
		rostbraun matt / matt rusty brown	 <b>F6411047</b>	
		weiß glänzend / glossy white	 <b>F6411009</b>	
		schwarz glänzend / glossy black	 <b>F6411030</b>	
		 13,6 kg	   IP 20 	
		AUF ANFRAGE MADE ON DEMAND		

ARTIKEL MODEL	MATERIALIEN MATERIALS	AUSFÜHRUNG FINISHES	BESTÜCKUNG - ART. - NR - ZERTIFIKATE LAMPS-CODES-CERTIFICATIONS	€ EINHEITLICHER PREIS € EXCL. VAT
<b>SKYGARDEN 2</b> MARCEL WANDERS 2007	gipsguss, glas, rostfreiem stahl / plaster, glass, stainless steel	gold matt / matt gold rostbraun matt / matt rusty brown weiß glänzend / glossy white schwarz glänzend / glossy black	 1 x MAX 205W E27 HSGS (inkl./included) New Halogen lamp "Energy saver" / Neue Halogenlampe "Energy Saver"	2.060,00
			 <b>F6420044</b>	
			 <b>F6420047</b>	
			 <b>F6420009</b>	
			 <b>F6420030</b>	
		 24,0 kg	  	
<b>SKYGARDEN 2 ECO</b> MARCEL WANDERS 2007	gipsguss, glas, rostfreiem stahl / plaster, glass, stainless steel	gold matt / matt gold rostbraun matt / matt rusty brown weiß glänzend / glossy white schwarz glänzend / glossy black	 1 x 42W Gx24q-4 (exkl./excluded) BALLAST IN ROSETTE / BALLAST IN THE ROSE	2.145,00
			 <b>F6421044</b>	
			 <b>F6421047</b>	
			 <b>F6421009</b>	
			 <b>F6421030</b>	
<u>AUF ANFRAGE</u> MADE ON DEMAND		 24,0 kg	 	
<b>SKYGARDEN RECESSED</b> MARCEL WANDERS 2009	gipsguss, glas, rostfreiem stahl / plaster, glass, stainless steel		 1 x MAX 60W 12V GY6,35 (inkl./included) New Halogen lamp "Energy saver" / Neue Halogenlampe "Energy Saver" TRANSFORMATOR INBEGRIFFEN / INCLUDED TRANSFORMER	260,00
			 <b>F6430009</b>	
		 4,0 kg	 	
<b>SKYGARDEN RECESSED</b> MARCEL WANDERS 2009	gipsguss, glas, rostfreiem stahl / plaster, glass, stainless steel		 1 x MAX 48W G9 HSGS (inkl./included) New Halogen lamp "Energy saver" / Neue Halogenlampe "Energy Saver"	245,00
			 <b>F6433009</b>	
		 4,0 kg	 	









































ARTIKEL MODEL	MATERIALIEN MATERIALS	AUSFÜHRUNG FINISHES	BESTÜCKUNG - ART. -NR - ZERTIFIKATE LAMPS-CODES-CERTIFICATIONS	€ EINHEITLICHER PREIS € EXCL. VAT
<b>SKYGARDEN RECESSED</b> MARCEL WANDERS 2009	gipsguss, glas, rostfreiem stahl / plaster, glass, stainless steel		 1 x 20W PGJ5 MINI MASTER COLOR (exkl./excluded) BALLAST INBEGRIFFEN / INCLUDED BALLAST	335,00
			 <b>F6435009</b>	
				
		 4,0 kg	 	
<b>SMITHFIELD C</b> JASPER MORRISON 2009	Aluminium, methacrylat / aluminum, methacrylate	schwarz / black weiß / white mud / mud	 1 x MAX 230W R7s (inkl./included) New Halogen lamp "Energy saver" / Neue Halogenlampe "Energy Saver"	532,00
			 <b>F1362030</b>	
			 <b>F1362009</b>	
			 <b>F1362021</b>	532,00
		 5,0 kg	  	
<b>SMITHFIELD C ECO</b> JASPER MORRISON 2009	Aluminium, methacrylat / aluminum, methacrylate	schwarz / black weiß / white mud / mud	 3 x MAX 24W 2G11 (exkl./excluded) BALLAST INBEGRIFFEN / INCLUDED BALLAST	612,00
			 <b>F1363030</b>	
			 <b>F1363009</b>	
			 <b>F1363021</b>	612,00
<u>AUF ANFRAGE</u> MADE ON DEMAND		 5,0 kg	  	
<b>SMITHFIELD C ECO DIMMER</b> JASPER MORRISON 2009	Aluminium, methacrylat / aluminum, methacrylate	schwarz / black weiß / white mud / mud	 2 x MAX 36W 2G11 (exkl./excluded) DIMMER BALLAST INBEGRIFFEN / INCLUDED BALLAST	732,00
			 <b>F1364030</b>	
			 <b>F1364009</b>	
			 <b>F1364021</b>	732,00
<u>AUF ANFRAGE</u> MADE ON DEMAND		 5,0 kg	 	


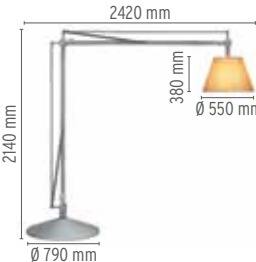



























ARTIKEL MODEL	MATERIALIEN MATERIALS	AUSFÜHRUNG FINISHES	BESTÜCKUNG - ART. -NR - ZERTIFIKATE LAMPS-CODES-CERTIFICATIONS	€ EINHEITLICHER PREIS € EXCL. VAT
<b>SMITHFIELD S</b> JASPER MORRISON 2009	Aluminium, methacrylat / aluminum, methacrylate	schwarz / black weiß / white mud / mud	 1 x MAX 230W R7s (inkl./included) New Halogen lamp "Energy saver" / Neue Halogenlampe "Energy Saver"	573,00
 4000 mm 215 mm 600 mm			 <b>F1360030</b>	
			 <b>F1360009</b>	
			 <b>F1360021</b>	
		 5,0 kg	  	
<b>SMITHFIELD S ECO</b> JASPER MORRISON 2009	Aluminium, methacrylat / aluminum, methacrylate	schwarz / black weiß / white mud / mud	 3 x MAX 24W 2G11 (exkl./excluded) BALLAST INBEGRIFFEN / INCLUDED BALLAST	653,00
 4000 mm 215 mm 600 mm			 <b>F1361030</b>	
			 <b>F1361009</b>	
			 <b>F1361021</b>	
<u>AUF ANFRAGE</u> MADE ON DEMAND		 5,0 kg	  	
<b>SMITHFIELD S ECO DIMMER</b> JASPER MORRISON 2009	Aluminium, methacrylat / aluminum, methacrylate	schwarz / black weiß / white mud / mud	 2 x MAX 36W 2G11 (exkl./excluded) DIMMER BALLAST INBEGRIFFEN / INCLUDED BALLAST	782,00
 4000 mm 215 mm 600 mm			 <b>F1365030</b>	
			 <b>F1365009</b>	
			 <b>F1365021</b>	
<u>AUF ANFRAGE</u> MADE ON DEMAND		 5,0 kg	 	
<b>SNOOPY</b> ACHILLE AND PIER GIACOMO CASTIGLIONI 1967	marmor, metall / marble, metal		 1 x MAX 105W E27 HSGS (inkl./included) DIMMER	620,00
 369 mm 394 mm			 <b>F6380030</b>	
		 7,9 kg	  	





























ARTIKEL MODEL	MATERIALIEN MATERIALS	AUSFÜHRUNG FINISHES	BESTÜCKUNG - ART. -NR - ZERTIFIKATE LAMPS-CODES-CERTIFICATIONS	€ EINHEITLICHER PREIS € EXCL. VAT	
<b>SPLÜGEN BRÄU</b> ACHILLE AND PIER GIACOMO CASTIGLIONI 1961	poliertem Aluminium / polished aluminum		 1 x 70W E27 HSGSA/S (inkl./included) New Halogen lamp "Energy saver" / Neue Halogenlampe "Energy Saver"	325,00	
					
		 1,5 kg	  		
<b>SPUN LIGHT F</b> SEBASTIAN WRONG 2003	metall, Aluminium / metal, aluminum	weiß glänzend / shiny white schwarz glänzend / shiny black mud / mud Poliertem Aluminium / polished aluminum	 1 x MAX 205W E27 HSGS (inkl./included) New Halogen lamp "Energy saver" / Neue Halogenlampe "Energy Saver" DIMMER	1.140,00	
			 <b>F6612009</b>		1.140,00
			 <b>F6612030</b>		1.140,00
			 <b>F6612021</b>		1.390,00
					
		 9,3 kg	  		
<b>SPUN LIGHT F ECO</b> SEBASTIAN WRONG 2003	metall, Aluminium / metal, aluminum	weiß glänzend / shiny white schwarz glänzend / shiny black mud / mud Poliertem Aluminium / polished aluminum	 1 x 57W Gx24q-5 (exkl./excluded) INTEGRIERTER BALLAST / INTEGRATED BALLAST	1.225,00	
			 <b>F6613009</b>		1.225,00
			 <b>F6613030</b>		1.225,00
			 <b>F6613021</b>		1.450,00
					
<u>AUF ANFRAGE</u> MADE ON DEMAND		 9,3 kg	  		
<b>SPUN LIGHT T1</b> SEBASTIAN WRONG 2003	metall, Aluminium / metal, aluminum	weiß glänzend / shiny white schwarz glänzend / shiny black mud / mud Poliertem Aluminium / polished aluminum	 1 x MAX 105W E27 HSGS (inkl./included) New Halogen lamp "Energy saver" / Neue Halogenlampe "Energy Saver" DIMMER	575,00	
			 <b>F6610009</b>		575,00
			 <b>F6610030</b>		575,00
			 <b>F6610021</b>		660,00
					
		 4,3 kg	  		














































ARTIKEL MODEL	MATERIALIEN MATERIALS	AUSFÜHRUNG FINISHES	BESTÜCKUNG - ART. -NR - ZERTIFIKATE LAMPS-CODES-CERTIFICATIONS	€ EINHEITLICHER PREIS € EXCL. VAT
<b>SPUN LIGHT T1 ECO</b> SEBASTIAN WRONG 2003	metall, Aluminium / metal, aluminum	weiß glänzend / shiny white schwarz glänzend / shiny black mud / mud Poliertem Aluminium / polished aluminum	 1 x 26W Gx24q-3 (exkl./excluded) INTEGRIERTER BALLAST / INTEGRATED BALLAST	660,00 660,00 660,00 740,00
			 <b>F6614009</b>	
			 <b>F6614030</b>	
			 <b>F6614021</b>	
			 <b>F6614050</b>	
AUF ANFRAGE MADE ON DEMAND		 4,3 kg	   IP 20	
<b>SPUN LIGHT T2</b> SEBASTIAN WRONG 2003	metall, Aluminium / metal, aluminum	weiß glänzend / shiny white schwarz glänzend / shiny black mud / mud Poliertem Aluminium / polished aluminum	 1 x MAX 205W E27 HSGS (inkl./included) New Halogen lamp "Energy saver" / Neue Halogenlampe "Energy Saver" DIMMER	700,00 700,00 700,00 785,00
			 <b>F6611009</b>	
			 <b>F6611030</b>	
			 <b>F6611021</b>	
			 <b>F6611050</b>	
		 5,6 kg	   IP 20 	
<b>SPUN LIGHT T2 ECO</b> SEBASTIAN WRONG 2003	metall, Aluminium / metal, aluminum	weiß glänzend / shiny white schwarz glänzend / shiny black mud / mud Poliertem Aluminium / polished aluminum	 1 x 26W Gx24q-3 (exkl./excluded) INTEGRIERTER BALLAST / INTEGRATED BALLAST	785,00 785,00 785,00 825,00
			 <b>F6615009</b>	
			 <b>F6615030</b>	
			 <b>F6615021</b>	
			 <b>F6615050</b>	
AUF ANFRAGE MADE ON DEMAND		 5,6 kg	   IP 20	
<b>STYLOS</b> ACHILLE CASTIGLIONI 1984	polymethylmethacrylat, stahl / polymethylmethacrylate, steel		 1 x MAX 120W E27 PAR 38 +  1 x MAX 100W E27 HSGS (inkl./included) DOPPELSCHALTER / DOUBLE SWITCH	525,00
			 <b>F6310004</b>	
		 9,6 kg	   IP 20 	













ARTIKEL MODEL	MATERIALIEN MATERIALS	AUSFÜHRUNG FINISHES	BESTÜCKUNG - ART. -NR - ZERTIFIKATE LAMPS-CODES-CERTIFICATIONS	€ EINHEITLICHER PREIS € EXCL. VAT
<b>SUPERARCHIMOOON</b> PHILIPPE STARCK 2000	gewebe, glas, stahl, Aluminium / fabric, glass, steel, aluminum		 1 x MAX 205W E27 HSGS (inkl./included) New Halogen lamp "Energy saver" / Neue Halogenlampe "Energy Saver" DIMMER	5.420,00
			 <b>F6366020</b>	
		 91,0 kg	   IP 20 	
<b>TAB F LED</b> E. BARBER & J. OSGERBY 2011	Aluminium, PMMA / aluminum, PMMA	weiß glänzend / shiny white schwarz glänzend / shiny black	14 LED 3000K 425lm CRI80 - 5W (inkl./included)	250,00 250,00
			 <b>F6561009</b>	
		 <b>F6561030</b>		
		 2,0 kg	 	
<b>TAB T LED</b> E. BARBER & J. OSGERBY 2011	Aluminium, PMMA / aluminum, PMMA	weiß glänzend / shiny white schwarz glänzend / shiny black	14 LED 3000K 425lm CRI80 - 5W (inkl./included)	220,00 220,00
			 <b>F6560009</b>	
		 <b>F6560030</b>		
		 0,82 kg	 	
<b>TACCIA</b> ACHILLE AND PIER GIACOMO CASTIGLIONI 1962	metall, glas, Aluminium / metal, glass, aluminum	Eloxiertes aluminium / anodized aluminum	 1 x 100W E27 IRR (inkl./included) DIMMER	1.400,00
		schwarz / black	 <b>F6600004</b>	1.400,00
		 <b>F6600030</b>		
		 9,4 kg	   IP 20 	


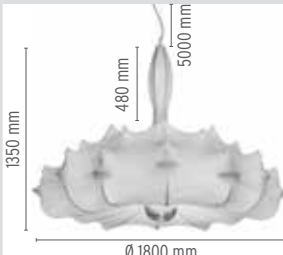



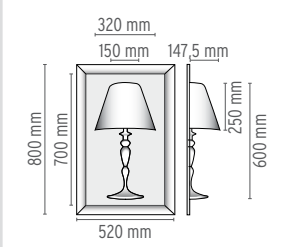





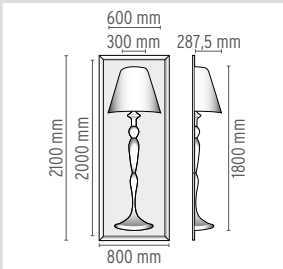





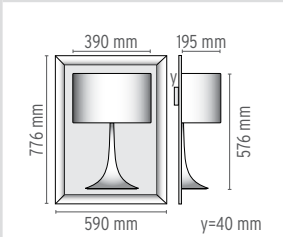




ARTIKEL MODEL	MATERIALIEN MATERIALS	AUSFÜHRUNG FINISHES	BESTÜCKUNG - ART. -NR - ZERTIFIKATE LAMPS-CODES-CERTIFICATIONS	€ EINHEITLICHER PREIS € EXCL. VAT
<b>TACCIA LED</b> ACHILLE AND PIER GIACOMO CASTIGLIONI 1962	metall, glas, Aluminium / metal, glass, aluminum	Eloxiertes aluminium / anodized aluminum  schwarz / black	1 REMOTE PHOSPHOR LED 2700K 930 lm CRI95 - 17,8W (inkl./included)	1.565,00  1.565,00
			● <b>F6602004</b>	
			● <b>F6602030</b>	
11,0 kg		CE □ ▽ IP 20		
<b>TARAXACUM 1</b> ACHILLE AND PIER GIACOMO CASTIGLIONI 1960	cocoon, stahl / cocoon, steel	weiß / white	 1 x MAX 100W E27 HSGS (inkl./included) New Halogen lamp "Energy saver" / Neue Halogenlampe "Energy Saver"	1.315,00
			○ <b>F7401009</b>	
2,1 kg			CE ⊕ ▽ IP 20 	
<b>TARAXACUM 2</b> ACHILLE AND PIER GIACOMO CASTIGLIONI 1960	cocoon, stahl / cocoon, steel	weiß / white	 1 x MAX 100W E27 HSGS (inkl./included) New Halogen lamp "Energy saver" / Neue Halogenlampe "Energy Saver"	1.480,00
			○ <b>F7402009</b>	
2,8 kg			CE ⊕ ▽ IP 20 	
<b>TARAXACUM 88 C/W</b> ACHILLE CASTIGLIONI 1988	Aluminium / aluminum		 15 x MAX 28W E27 HSGSG (exkl./excluded)	495,00
			<b>F7420000</b>	
2,3 kg			CE ⊕ ▽ IP 20	


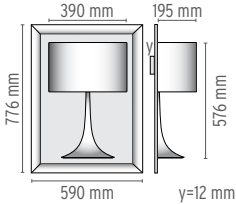


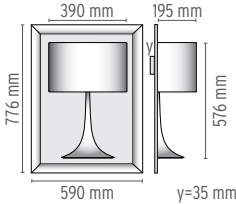



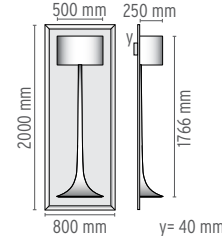



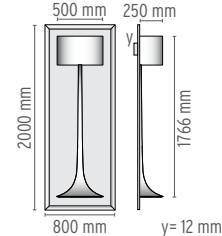


ARTIKEL MODEL	MATERIALIEN MATERIALS	AUSFÜHRUNG FINISHES	BESTÜCKUNG - ART. -NR - ZERTIFIKATE LAMPS-CODES-CERTIFICATIONS	€ EINHEITLICHER PREIS € EXCL. VAT
<b>TARAXACUM 88 S1</b> ACHILLE CASTIGLIONI 1988	Aluminium / aluminum		 60 x MAX 28W E27 HSGSG (exkl./excluded)	1.970,00
 5500 mm Ø 800 mm			 <b>F7430000</b>	
10,6 kg			CE   IP 20 	
<b>TARAXACUM 88 S2</b> ACHILLE CASTIGLIONI 1988	Aluminium / aluminum		 120 x MAX 28W E27 HSGSG (exkl./excluded)	3.870,00
 6000 mm Ø 1050 mm			 <b>F7440000</b>	
AUF ANFRAGE MADE ON DEMAND 14,2 kg			CE   IP 20 	
<b>TATOU F</b> PATRICIA URQUIOLA 2012	Polykarbonat, stahl / polycarbonate, steel	weiß / white schwarz / black ocker-grau / ochre-grey	 1 x 205W E27 4200lm Incandescent halogen bulb (inkl./included)	705,00 705,00 705,00
 Ø 500 mm 319 mm 1800 mm Ø 400 mm			 <b>F7764009</b>	
			 <b>F7764030</b>	
			 <b>F7764048</b>	
16,40 kg		CE   		
<b>TATOU S1</b> PATRICIA URQUIOLA 2012	Polykarbonat / polycarbonate	weiß / white schwarz / black ocker-grau / ochre-grey	 1 x 60W G9 ES 980lm Incandescent halogen bulb (inkl./included)	240,00 240,00 240,00
 4150 mm 178 mm Ø 280 mm			 <b>F7763009</b>	
			 <b>F7763030</b>	
			 <b>F7763048</b>	
1,20 kg		CE   		

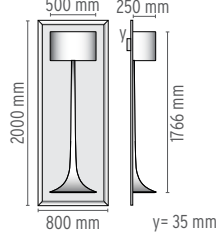


ARTIKEL MODEL	MATERIALIEN MATERIALS	AUSFÜHRUNG FINISHES	BESTÜCKUNG - ART. -NR - ZERTIFIKATE LAMPS-CODES-CERTIFICATIONS	€ EINHEITLICHER PREIS € EXCL. VAT
<b>TATOU S2</b> PATRICIA URQUIOLA 2012	Polykarbonat / polycarbonate	<div>weiß / white</div> <div>schwarz / black</div> <div>ocker-grau / ochre-grey</div>	<div> 1 x 205W E27 4200lm Incandescent halogen bulb (inkl./included)</div>	405,00
<div></div>			<div> <b>F7766009</b></div>	
			<div> <b>F7766030</b></div>	
			<div> <b>F7766048</b></div>	
		<div> 4,70 kg</div>	<div></div>	
<b>TATOU T1</b> PATRICIA URQUIOLA 2012	Polykarbonat, stahl / polycarbonate, steel	<div>weiß / white</div> <div>schwarz / black</div> <div>ocker-grau / ochre-grey</div>	<div> 1 x 60W G9 ES 980lm Incandescent halogen bulb (inkl./included)</div>	240,00
<div></div>			<div> <b>F7760009</b></div>	
			<div> <b>F7760030</b></div>	
			<div> <b>F7760048</b></div>	
		<div> 2,70 kg</div>	<div></div>	
<b>TAU</b> RODOLFO DORDONI 2009	Aluminium / aluminum	<div>weißer Körper - inner Gold / white body - gold interior</div>	<div> 1 x MAX 120W R7s (inkl./included) New Halogen lamp "Energy saver" / Neue Halogenlampe "Energy Saver"</div>	160,00
<div></div>			<div> <b>F6541009</b></div>	
<b>TAU</b> RODOLFO DORDONI 2009	Aluminium / aluminum	<div>schwarzer Körper - inner Gold / black body - gold interior</div>	<div> 1 x MAX 120W R7s (inkl./included) New Halogen lamp "Energy saver" / Neue Halogenlampe "Energy Saver"</div>	160,00
<div></div>			<div> <b>F6541030</b></div>	

ARTIKEL MODEL	MATERIALIEN MATERIALS	AUSFÜHRUNG FINISHES	BESTÜCKUNG - ART. -NR - ZERTIFIKATE LAMPS-CODES-CERTIFICATIONS	€ EINHEITLICHER PREIS € EXCL. VAT	
<b>TAU</b> RODOLFO DORDONI 2009	Aluminium / aluminum	chromer Körper - inner Gold / chrome body - gold interior	 1 x MAX 120W R7s (inkl./included) New Halogen lamp "Energy saver" / Neue Halogenlampe "Energy Saver"	185,00	
			 <b>F6541057</b>		
 1,0 kg			  IP 20 		
<b>TIGHT LIGHT</b> PIERO LISSONI 2011	Aluminium, PMMA / aluminum, PMMA	weiß / white	48 TOP LED 3000K 1460lm total CRI80 - 2 x 9W (inkl./included)	198,00	
			 <b>F0011009</b>		
 1,13 kg			  		
<b>TILEE</b> MARCELLO ZILIANI 2005	glas, zamak / glass, zamak	weiß / white	 1 x MAX 60W G9 HSGS (exkl./excluded) New Halogen lamp "Energy saver" / Neue Halogenlampe "Energy Saver"	90,00	
			 <b>F7460009</b>		
 0,8 kg			   IP 20 		
<b>TOIO</b> ACHILLE AND PIER GIACOMO CASTIGLIONI 1962	stahl / steel		 1 x 300W aluPAR 56 MFL 230/240V (inkl./included) DIMMER	728,00	
		weiß / white	 <b>F7600009</b>		
		schwarz / black	 <b>F7600030</b>		728,00
		rot / red	 <b>F7600035</b>	728,00	
 8,2 kg		  IP 20			

ARTIKEL MODEL	MATERIALIEN MATERIALS	AUSFÜHRUNG FINISHES	BESTÜCKUNG - ART. -NR - ZERTIFIKATE LAMPS-CODES-CERTIFICATIONS	€ EINHEITLICHER PREIS € EXCL. VAT	
<b>VISCONTEA</b> ACHILLE AND PIER GIACOMO CASTIGLIONI 1960	cocoon, stahl / cocoon, steel	weiß / white	 1 x MAX 100W E27 HSGS (inkl./included) New Halogen lamp "Energy saver" / Neue Halogenlampe "Energy Saver"	1.115,00	
			 <b>F8001009</b>		
		 1,7 kg	  		
<b>WAN C/W</b> JOHANNA GRAWUNDER 2005	Aluminium / aluminum	Aluminium / aluminum	 1 x MAX 33W G9 HSGS (exkl./excluded)	103,00	
		weiß / white	 <b>F9550009</b>		103,00
		grün / green	 <b>F9550039</b>		103,00
		schwarz / black	 <b>F9550030</b>		103,00
		 0,4 kg	  		
<b>WAN S</b> JOHANNA GRAWUNDER 2006	Aluminium / aluminum	Aluminium / aluminum	 1 x MAX 33W G9 HSGS (exkl./excluded)	128,00	
		weiß / white	 <b>F9560009</b>		128,00
		grün / green	 <b>F9560039</b>		128,00
		schwarz / black	 <b>F9560030</b>		128,00
		 0,6 kg	  		
<b>ZEPPELIN 1</b> MARCEL WANDERS 2005	cocoon, stahl, kristall / cocoon, steel, crystal	weiß / white	 1 x MAX 205W E27 HSGS (inkl./included) New Halogen lamp "Energy saver" / Neue Halogenlampe "Energy Saver"	2.475,00	
			 <b>F9800009</b>		
		 15,0 kg	  		


ARTIKEL MODEL	MATERIALIEN MATERIALS	AUSFÜHRUNG FINISHES	BESTÜCKUNG - ART. -NR - ZERTIFIKATE LAMPS-CODES-CERTIFICATIONS	€ EINHEITLICHER PREIS € EXCL. VAT
<b>ZEPPELIN 2</b> MARCEL WANDERS 2005	cocoon, stahl, kristall / cocoon, steel, crystal	weiß / white	 3 x MAX 105W E27 HSGS (inkl./included) New Halogen lamp "Energy saver" / Neue Halogenlampe "Energy Saver"	7.610,00
			 <b>F9805009</b>	
AUF ANFRAGE MADE ON DEMAND			 30 kg	
<b>ABAJOURD'HUI SMALL</b>	Installation auf Gipskarton / plaster installation (under-cover technology)		 1 x MAX 75W E27 HSGS (exkl./excluded)	510,00
			 <b>SA.5001.1</b>	
 8,25 kg			 	
<b>ABAJOURD'HUI LARGE</b>	Installation auf Gipskarton / plaster installation (under-cover technology)		 1 x MAX 150W E27 HSGS (exkl./excluded)	975,00
			 <b>SA.5000.1</b>	
 16,25 kg			 	
<b>SOFT SPUN SMALL FL</b> SEBASTIAN WRONG	Installation auf Gipskarton / plaster installation (under-cover technology)		 2 x 18W 2G11 EVG/ELECTRONIC BALLAST (exkl./excluded)	525,00
			 <b>SA.5004.1</b>	
 8,50 kg			 	

ARTIKEL MODEL	MATERIALIEN MATERIALS	AUSFÜHRUNG FINISHES	BESTÜCKUNG - ART. -NR - ZERTIFIKATE LAMPS-CODES-CERTIFICATIONS	€ EINHEITLICHER PREIS € EXCL. VAT
<b>SOFT SPUN SMALL HL</b> SEBASTIAN WRONG	Installation auf Gipskarton / plaster installation (under-cover technology)		 1 x MAX 120W R7's (exkl./excluded)	525,00
			 <b>SA.5005.1</b>	
				
<b>SOFT SPUN SMALL LED</b> SEBASTIAN WRONG	Installation auf Gipskarton / plaster installation (under-cover technology)		1 LED 28W 1800lm 3000K CRI>70 ELEKTRONISCHE DRIVER/ELECTRONIC DRIVER (inkl./included)	1.300,00
			 <b>SA.5006.1</b>	
				
<b>SOFT SPUN LARGE FL</b> SEBASTIAN WRONG	Installation auf Gipskarton / plaster installation (under-cover technology)		 2 x 24W 2G11 (DIFFUSOR/DIFFUSER) (exkl./excluded) EVG/ELECTRONIC BALLAST + 1 LED 1.4W 80lm 2700K CRI>90 (BASIS/BASE) (inkl./included) ELEKTRONISCHE DRIVER/ELECTRONIC DRIVER	975,00
			 <b>SA.5008.1</b>	
				
<b>SOFT SPUN LARGE HL</b> SEBASTIAN WRONG	Installation auf Gipskarton / plaster installation (under-cover technology)		 1 x MAX 160W R7's (DIFFUSOR/DIFFUSER) (exkl./excluded) + 1 LED 1.4W 80lm 2700K CRI>90 (BASIS/BASE) (inkl./included) ELEKTRONISCHE DRIVER/ELECTRONIC DRIVER	975,00
			 <b>SA.5009.1</b>	
				

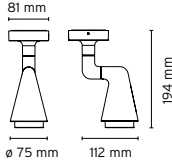










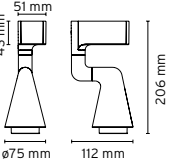










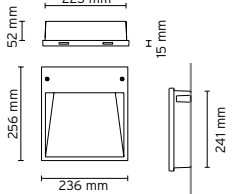










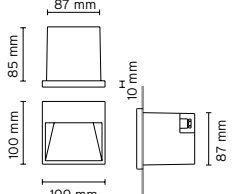










ARTIKEL MODEL	MATERIALIEN MATERIALS	AUSFÜHRUNG FINISHES	BESTÜCKUNG - ART. -NR - ZERTIFIKATE LAMPS-CODES-CERTIFICATIONS	€ EINHEITLICHER PREIS € EXCL. VAT
<b>SOFT SPUN LARGE LED</b> SEBASTIAN WRONG	Installation auf Gipskarton / plaster installation (under-cover technology)		1 LED 28W 1800lm 3000K CRI>70 (DIFF./DIFF.) + 1 LED 1.4W 80lm 2700K CRI>90 (BASIS/BASE) (inkl./included) ELEKTRONISCHE DRIVER/ELECTRONIC DRIVER	1.720,00
			 <b>SA.5007.1</b>	
				

LIEFERBARE LEUCHTMITTEL - AVAILABLE BULBS				
ARTIKEL -NR. CODE	BESCHREIBUNG DESCRIPTION	LEUCHTE ARTICLE	WITERE INFOS NOTES	€ EINHEITLICHER PREIS € EXCL. VAT
RF03410	REFLEKTORLAMPE R125 150W 230V E27 Lamp. Refl. R125 150W 230V E27	PARENTESI		15,70
RF20869	Lamp. IBT E14 15W 230V CLEAR	2097		3,31
RF10111	REFLEKTORLAMPE R125 200W 230V E27 Lamp. Refl. R125 200W 230V E27	LUMINATOR		15,70
RF03632	PAR 38 REFLEKTORLAMPE 120W 230V E27 COOL/B. FL Lamp. PAR 38 120W 230V E27 COOL/B. FL	STYLOS - CHASEN S2		50,83
RF04105	REFLEKTORLAMPE R50 SPOTLING 40W 230V E14 Lamp. R50 Spotling 40W 230V E14	FUCSIA		5,37
RF21555	Lamp. HSGSG E27 28W 230V GLOBO D126 CLASSE C	TARAXACUM	Einzelverpackung Single Pack	6,20
RF21556	Lamp. HSGSG E27 28W 230V GLOBO D126 CLASSE C	TARAXACUM	Verpackung: 15 Stück 15 Unit Pack	5,37
RF17286	Lamp. HSGSA/S E27 70W 230V Frosted Silver Dome	AOY - SPLÜGEN BRAÜ - ARCO - NEBULA		5,37
RF17899	PAR 56 REFLEKTORLAMPE 300W 230V Gx16D Lamp. Alu PAR 56/MFL 300W 230V Gx16D	TOIO		36,36
RF04399	MATTIERTE GROSSKOLBENLAMPE 40W 230V E27 Sanded Glob Lamp 40W 230V E27	LAMPADINA		9,50

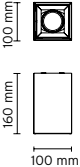







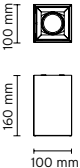









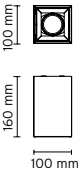










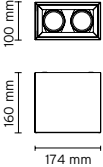











LIEFERBARE LEUCHTMITTEL - AVAILABLE BULBS				
ARTIKEL -NR. CODE	BESCHREIBUNG DESCRIPTION	LEUCHTE ARTICLE	WITERE INFOS NOTES	€ EINHEITLICHER PREIS € EXCL. VAT
RF21959	Lamp. HSGSA E27 116W 230V ECO CLASSIC	ROSY ANGELIS		4,00
RF21690	Lamp. HSGSM/S E27 70W 230V R80	FRISBI		4,50
RF19264	Lamp. HSGS G9 20W 230V HALOPIN ECO	MINI GLO-BALL		4,50
RF18863	Lamp. HSGS G9 33W 230V HALOPIN ECO	ARCHIMOOON SOFT/K - TAB T/F1 - ROMEO BABE - WAN - BUTTON HL		5,00
RF21504	Lamp. HSGS G9 60W 230V HALOPIN ECO	TATOU S1/T1		5,00
RF20439	LAMPE HSGS E27 100W 230V Energy Saver Lamp. HSGS E27 100W 230V Energy Saver	TARAXACUM COCOON 1/2 - VISCONTEA - STYLOS		19,42
RF19973	LAMPE HSGS E27 205W 230V Energy Saver Lamp. HSGS E27 205W 230V Energy Saver	RAY F2/S - ROMEO F/T2 - SPUN LIGHT F/T2 - LOUNGE GUN - GLO-BALL S2/T2/C2/F3/ BASIC2 - KTRIBE F3		19,42
RF20358	LAMPE HSGS E27 150W 230V Energy Saver Lamp. HSGS E27 150W 230V Energy Saver	GLO-BALL C1/S1/T1/F1/F2/BASIC 1 - KTRIBE T2/F2		19,42
RF20405	LAMPE HSGS E27 70W 230V Energy Saver Lamp. HSGS E27 70W 230V Energy Saver	MISS K - KTRIBE W/F1/T1 - NEBULA - GLO-BALL W		19,42
RF19769	LAMPE HSGS E27 105W 230V Energy Saver Lamp. HSGS E27 105W 230V Energy Saver	TABLE GUN - MONI 1/2 - RAY T/F1 - ROMEO T1 - SNOOPY - SKYGARDEN 1 - SPUN LIGHT T1 - ZEPPELIN 2		4,96



architectural


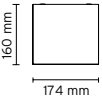









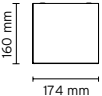









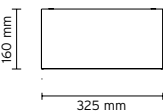









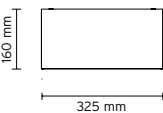








MODELL MODEL	GRÖßE DIMENSIONS	PRODUCTBESCHREIBUNG DESCRIPTION	BESTÜCKUNG - ART. -NR - ZERTIFIKATE LAMPS-CODES-CERTIFICATIONS		€ EINHEITLICHER PREIS € EXCL. VAT
<b>BELVEDERE CEILING</b> ANTONIO CITTERIO WITH TOAN NGUYEN		Decken/Wandstrahler für Netzspannung / Spotlight with main voltage source to be installed on ceiling-wall.	 <b>PAR 16</b> GZ10 max 50W (exkl./excluded)	<b>LED PAR 16</b> GZ10 4W (exkl./excluded)	128,00
			 <b>03.8705.30</b>		
			 <b>03.8705.05</b>		173,00
DECKE / CEILING	 0,39 kg	 360°  100°/100°	   850°		
<b>BELVEDERE CEILING</b> ANTONIO CITTERIO WITH TOAN NGUYEN		Deckenstrahler mit integriertem, elektronischem Transformator 220/240V - 12V, 50/60Hz mit "leading and trailing edge" Dimmer (Phasen- und Phasenabschnittdimmer) / Spotlight to be installed on ceiling. Electronic transformer 220/240V - 12V, 50/60Hz dimmable "leading and trailing edge" integrated.	 <b>QR-CBC 51</b> GX 5.3 max 50W (exkl./excluded)	<b>LED QR-CBC 51</b> GX 5.3 7/10W (exkl./excluded)	200,00
			 <b>03.8704.30</b>		
			 <b>03.8704.05</b>		261,00
DECKE / CEILING	 0,57 kg	 360°  100°/100°	   850°		
<b>BOX</b> PIERO LISSONI		Halb eingebaute Signallichtquelle für die Innen- oder Außenanwendung. Nicht regulierbares Netzgerät mit 220-240 V, 50-60 Hz im Lieferumfang enthalten / Semi-embedded signalling lamp for indoor or outdoor use. 220-240V, 50-60 Hz non-regulable power supply included.	 <b>POWER LED</b> 6W 450 lm 3000K CRI93 (inkl./included)		254,00
			 <b>07.9007.01</b>		
			 <b>07.9007.72</b>		
			 <b>07.9007.04</b>		
			 <b>07.9007.MM</b>		264,00
WAND / WALL	 1,65 kg		   850°		<b>ZUBEHÖR PAG. 146 ACCESSORIES ON PAGE 146</b>
<b>MINI BOX</b> PIERO LISSONI		Halb eingebaute Signallichtquelle für die Innen- oder Außenanwendung. Nicht regulierbares Netzgerät mit 220-240 V, 50-60 Hz im Lieferumfang enthalten / Semi-embedded signalling lamp for indoor or outdoor use. 220-240V, 50-60 Hz non-regulable power supply included.	 <b>POWER LED</b> 2W 150 lm 3000K CRI80 (inkl./included)		127,00
			 <b>07.9006.01A</b>		
			 <b>07.9006.72A</b>		
			 <b>07.9006.04A</b>		
			 <b>07.9006.MMA</b>		138,00
WAND / WALL	 0,36 kg		   850°		<b>ZUBEHÖR PAG. 146 ACCESSORIES ON PAGE 146</b>

Die vollständige Produktpalette finden Sie im Architekturkatalog / For the full product range, please see the architectural catalogue


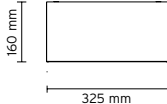






































MODELL MODEL	GRÖßE DIMENSIONS	PRODUCTBESCHREIBUNG DESCRIPTION	BESTÜCKUNG - ART. -NR - ZERTIFIKATE LAMPS-CODES-CERTIFICATIONS	€ EINHEITLICHER PREIS € EXCL. VAT
<b>COMPASS BOX SMALL 1L</b> FLOS ARCHITECTURAL		Aufbaustrahler zur Decken/ Wandbefestigung mit LED-Lampe. Lieferung mit nicht regulierbarem Netzgerät mit 220-240 V, 50-60 Hz im Gerätekörper / Surface spotlight to be installed on ceiling/wall with LED light source. Non-regulable 220-240V, 50-60Hz power supply integrated in luminaire body.	 <b>LED ARRAY</b> DC 350mA 7W - 650lm - 3000K CRI80 (inkl./included)	
			 <b>03.2630.30</b> (24°)	398,00
			 <b>03.2630.29</b> (24°)	398,00
			 <b>03.2630.14</b> (24°)	398,00
			 <b>03.2630.WG</b> (24°)	440,00
			 <b>03.2630.TK</b> (24°)	440,00
DECKE / CEILING	 1,0 kg	 20°	   850°	
<b>COMPASS BOX SMALL 1L</b> FLOS ARCHITECTURAL		Aufbaustrahler zur Decken/ Wandbefestigung mit LED-Lampe. Lieferung mit nicht regulierbarem Netzgerät mit 220-240 V, 50-60 Hz im Gerätekörper / Surface spotlight to be installed on ceiling/wall with LED light source. Non-regulable 220-240V, 50-60Hz power supply integrated in luminaire body.	 <b>LED ARRAY</b> DC 350mA 7W - 650lm - 3000K CRI80 (inkl./included)	
			 <b>03.2631.30</b> (31°)	398,00
			 <b>03.2631.29</b> (31°)	398,00
			 <b>03.2631.14</b> (31°)	398,00
			 <b>03.2631.WG</b> (31°)	440,00
			 <b>03.2631.TK</b> (31°)	440,00
DECKE / CEILING	 1,0 kg	 20°	   850°	
<b>COMPASS BOX SMALL 1L</b> FLOS ARCHITECTURAL		Aufbaustrahler zur Decken/ Wandbefestigung mit LED-Lampe. Lieferung mit nicht regulierbarem Netzgerät mit 220-240 V, 50-60 Hz im Gerätekörper / Surface spotlight to be installed on ceiling/wall with LED light source. Non-regulable 220-240V, 50-60Hz power supply integrated in luminaire body.	 <b>LED ARRAY</b> DC 350mA 7W - 650lm - 3000K CRI80 (inkl./included)	
			 <b>03.2632.30</b> (48°)	398,00
			 <b>03.2632.29</b> (48°)	398,00
			 <b>03.2632.14</b> (48°)	398,00
			 <b>03.2632.WG</b> (48°)	440,00
			 <b>03.2632.TK</b> (48°)	440,00
DECKE / CEILING	 1,0 kg	 20°	   850°	
<b>COMPASS BOX SMALL 2L</b> FLOS ARCHITECTURAL		Aufbaustrahler zur Decken/ Wandbefestigung mit LED-Lampe. Lieferung mit nicht regulierbarem Netzgerät mit 220-240 V, 50-60 Hz im Gerätekörper / Surface spotlight to be installed on ceiling/wall with LED light source. Non-regulable 220-240V, 50-60Hz power supply integrated in luminaire body.	 <b>LED ARRAY</b> DC 350mA 2x7W - 2x650lm - 3000K CRI80 (inkl./included)	
			 <b>03.2635.30</b> (24°)	561,00
			 <b>03.2635.29</b> (24°)	561,00
			 <b>03.2635.14</b> (24°)	561,00
			 <b>03.2635.WG</b> (24°)	623,00
			 <b>03.2635.TK</b> (24°)	623,00
DECKE / CEILING	 1,6 kg	 20°	   850°	

Die vollständige Produktpalette finden Sie im Architekturkatalog / For the full product range, please see the architectural catalogue

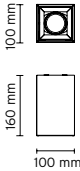













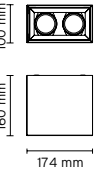













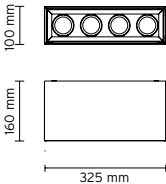













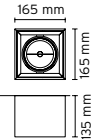















MODELL MODEL	GRÖßE DIMENSIONS	PRODUCTBESCHREIBUNG DESCRIPTION	BESTÜCKUNG - ART. -NR - ZERTIFIKATE LAMPS-CODES-CERTIFICATIONS	€ EINHEITLICHER PREIS € EXCL. VAT
<b>COMPASS BOX SMALL 2L</b> FLOS ARCHITECTURAL	 	Aufbaustrahler zur Decken/ Wandbefestigung mit LED-Lampe. Lieferung mit nicht regulierbarem Netzgerät mit 220-240 V, 50-60 Hz im Gerätekörper / Surface spotlight to be installed on ceiling/wall with LED light source. Non-regulable 220-240V, 50-60Hz power supply integrated in luminaire body.	 <b>LED ARRAY</b> DC 350mA 2x7W - 2x650lm - 3000K CRI80 (inkl./included)	
			○ <b>03.2636.30</b> (31°)	561,00
			● <b>03.2636.29</b> (31°)	561,00
			● <b>03.2636.14</b> (31°)	561,00
			● <b>03.2636.WG</b> (31°)	623,00
			● <b>03.2636.TK</b> (31°)	623,00
DECKE / CEILING	 1,6 kg		   	
<b>COMPASS BOX SMALL 2L</b> FLOS ARCHITECTURAL	 	Aufbaustrahler zur Decken/ Wandbefestigung mit LED-Lampe. Lieferung mit nicht regulierbarem Netzgerät mit 220-240 V, 50-60 Hz im Gerätekörper / Surface spotlight to be installed on ceiling/wall with LED light source. Non-regulable 220-240V, 50-60Hz power supply integrated in luminaire body.	 <b>LED ARRAY</b> DC 350mA 2x7W - 2x650lm - 3000K CRI80 (inkl./included)	
			○ <b>03.2637.30</b> (48°)	561,00
			● <b>03.2637.29</b> (48°)	561,00
			● <b>03.2637.14</b> (48°)	561,00
			● <b>03.2637.WG</b> (48°)	623,00
			● <b>03.2637.TK</b> (48°)	623,00
DECKE / CEILING	 1,6 kg		   	
<b>COMPASS BOX SMALL 4L</b> FLOS ARCHITECTURAL	 	Aufbaustrahler zur Decken/ Wandbefestigung mit LED-Lampe. Lieferung mit nicht regulierbarem Netzgerät mit 220-240 V, 50-60 Hz im Gerätekörper / Surface spotlight to be installed on ceiling/wall with LED light source. Non-regulable 220-240V, 50-60Hz power supply integrated in luminaire body.	 <b>LED ARRAY</b> DC 350mA 4x7W - 4x650lm - 3000K CRI80 (inkl./included)	
			○ <b>03.2640.30</b> (24°)	958,00
			● <b>03.2640.29</b> (24°)	958,00
			● <b>03.2640.14</b> (24°)	958,00
			● <b>03.2640.WG</b> (24°)	1.052,00
			● <b>03.2640.TK</b> (24°)	1.052,00
DECKE / CEILING	 3,0 kg		   	
<b>COMPASS BOX SMALL 4L</b> FLOS ARCHITECTURAL	 	Aufbaustrahler zur Decken/ Wandbefestigung mit LED-Lampe. Lieferung mit nicht regulierbarem Netzgerät mit 220-240 V, 50-60 Hz im Gerätekörper / Surface spotlight to be installed on ceiling/wall with LED light source. Non-regulable 220-240V, 50-60Hz power supply integrated in luminaire body.	 <b>LED ARRAY</b> DC 350mA 4x7W - 4x650lm - 3000K CRI80 (inkl./included)	
			○ <b>03.2641.30</b> (31°)	958,00
			● <b>03.2641.29</b> (31°)	958,00
			● <b>03.2641.14</b> (31°)	958,00
			● <b>03.2641.WG</b> (31°)	1.052,00
			● <b>03.2641.TK</b> (31°)	1.052,00
DECKE / CEILING	 3,0 kg		   	

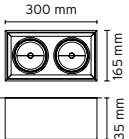













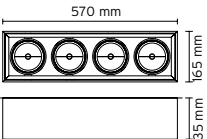













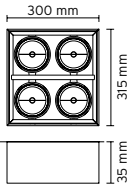













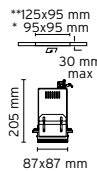










Die vollständige Produktpalette finden Sie im Architekturkatalog / For the full product range, please see the architectural catalogue

MODELL MODEL	GRÖßE DIMENSIONS	PRODUCTBESCHREIBUNG DESCRIPTION	BESTÜCKUNG - ART. -NR - ZERTIFIKATE LAMPS-CODES-CERTIFICATIONS	€ EINHEITLICHER PREIS € EXCL. VAT
<b>COMPASS BOX SMALL 4L</b> FLOS ARCHITECTURAL	 	Aufbaustrahler zur Decken/ Wandbefestigung mit LED-Lampe. Lieferung mit nicht regulierbarem Netzgerät mit 220-240 V, 50-60 Hz im Gerätekörper / Surface spotlight to be installed on ceiling/wall with LED light source. Non-regulable 220-240V, 50-60Hz power supply integrated in luminaire body.	 <b>LED ARRAY</b> DC 350mA 4x7W - 4x650lm - 3000K CRI80 (inkl./included)	
			○ <b>03.2642.30</b> (48°)	958,00
			● <b>03.2642.29</b> (48°)	958,00
			● <b>03.2642.14</b> (48°)	958,00
			● <b>03.2642.WG</b> (48°)	1.052,00
			● <b>03.2642.TK</b> (48°)	1.052,00
DECKE / CEILING	 3,0 kg		   	
<b>COMPASS BOX SMALL 4L SQUARE</b> FLOS ARCHITECTURAL	 	Aufbaustrahler zur Decken/ Wandbefestigung mit LED-Lampe. Lieferung mit nicht regulierbarem Netzgerät mit 220-240 V, 50-60 Hz im Gerätekörper / Surface spotlight to be installed on ceiling/wall with LED light source. Non-regulable 220-240V, 50-60Hz power supply integrated in luminaire body.	 <b>LED ARRAY</b> DC 350mA 4x7W - 4x650lm - 3000K CRI80 (inkl./included)	
			○ <b>03.2645.30</b> (24°)	984,00
			● <b>03.2645.29</b> (24°)	984,00
			● <b>03.2645.14</b> (24°)	984,00
			● <b>03.2645.WG</b> (24°)	1.084,00
			● <b>03.2645.TK</b> (24°)	1.084,00
DECKE / CEILING	 3,0 kg		   	
<b>COMPASS BOX SMALL 4L SQUARE</b> FLOS ARCHITECTURAL	 	Aufbaustrahler zur Decken/ Wandbefestigung mit LED-Lampe. Lieferung mit nicht regulierbarem Netzgerät mit 220-240 V, 50-60 Hz im Gerätekörper / Surface spotlight to be installed on ceiling/wall with LED light source. Non-regulable 220-240V, 50-60Hz power supply integrated in luminaire body.	 <b>LED ARRAY</b> DC 350mA 4x7W - 4x650lm - 3000K CRI80 (inkl./included)	
			○ <b>03.2646.30</b> (31°)	984,00
			● <b>03.2646.29</b> (31°)	984,00
			● <b>03.2646.14</b> (31°)	984,00
			● <b>03.2646.WG</b> (31°)	1.084,00
			● <b>03.2646.TK</b> (31°)	1.084,00
DECKE / CEILING	 3,0 kg		   	
<b>COMPASS BOX SMALL 4L SQUARE</b> FLOS ARCHITECTURAL	 	Aufbaustrahler zur Decken/ Wandbefestigung mit LED-Lampe. Lieferung mit nicht regulierbarem Netzgerät mit 220-240 V, 50-60 Hz im Gerätekörper / Surface spotlight to be installed on ceiling/wall with LED light source. Non-regulable 220-240V, 50-60Hz power supply integrated in luminaire body.	 <b>LED ARRAY</b> DC 350mA 4x7W - 4x650lm - 3000K CRI80 (inkl./included)	
			○ <b>03.2647.30</b> (48°)	984,00
			● <b>03.2647.29</b> (48°)	984,00
			● <b>03.2647.14</b> (48°)	984,00
			● <b>03.2647.WG</b> (48°)	1.084,00
			● <b>03.2647.TK</b> (48°)	1.084,00
DECKE / CEILING	 3,0 kg		   	

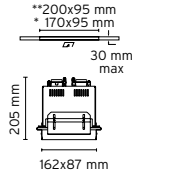









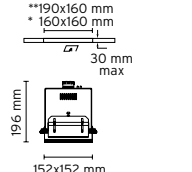









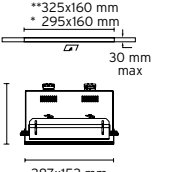









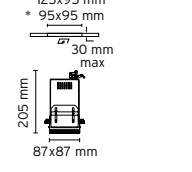









Die vollständige Produktpalette finden Sie im Architekturkatalog / For the full product range, please see the architectural catalogue

MODELL MODEL	GRÖßE DIMENSIONS	PRODUCTBESCHREIBUNG DESCRIPTION	BESTÜCKUNG - ART. -NR - ZERTIFIKATE LAMPS-CODES-CERTIFICATIONS		€ EINHEITLICHER PREIS € EXCL. VAT
<b>COMPASS BOX SMALL 1L</b> FLOS ARCHITECTURAL		Aufbaustrahler zur Decken/ Wandbefestigung. Integrierter elektronischer Transformator 220/240V - 12V, 50/60Hz. Helligkeitsregulierung möglich mit "leading and trailing edge"- Dimmer (Phasen- und -abschnitt- Steuerung) / Surface spotlight to be installed on ceiling-wall. Electronic transformer integrated 220/240V - 12V, 50/60Hz. The light intensity may be adjusted by means of "leading and trailing edge" dimmer	 <b>QR-CBC 51</b> GX 5.3 max 1x35W (exkl./excluded)	<b>LED QR-CBC 51</b> GX 5.3 1x7/10W (exkl./excluded)	
			 <b>03.2600.30</b>		247,00
			 <b>03.2600.29</b>		247,00
			 <b>03.2600.14</b>		247,00
			 <b>03.2600.WG</b>		267,00
			 <b>03.2600.TK</b>		267,00
DECKE / CEILING	 1,0 kg		   		
<b>COMPASS BOX SMALL 2L</b> FLOS ARCHITECTURAL		Aufbaustrahler zur Decken/ Wandbefestigung. Integrierter elektronischer Transformator 220/240V - 12V, 50/60Hz. Helligkeitsregulierung möglich mit "trailing edge"-Dimmer (Phasen- und -abschnitt-Steuerung) / Surface spotlight to be installed on ceiling-wall. Electronic transformer integrated 220/240V - 12V, 50/60Hz. The light intensity may be adjusted by means of "trailing edge" dimmer	 <b>QR-CBC 51</b> GX 5.3 max 2x35W (exkl./excluded)	<b>LED QR-CBC 51</b> GX 5.3 2x7/10W (exkl./excluded)	
			 <b>03.2601.30</b>		294,00
			 <b>03.2601.29</b>		294,00
			 <b>03.2601.14</b>		294,00
			 <b>03.2601.WG</b>		320,00
			 <b>03.2601.TK</b>		320,00
DECKE / CEILING	 1,5 kg		   		
<b>COMPASS BOX SMALL 4L</b> FLOS ARCHITECTURAL		Aufbaustrahler zur Decken/ Wandbefestigung. Integrierter elektronischer Transformator 220/240V - 12V, 50/60Hz. Helligkeitsregulierung möglich mit "trailing edge"-Dimmer (Phasen- und -abschnitt-Steuerung) / Surface spotlight to be installed on ceiling-wall. Electronic transformer integrated 220/240V - 12V, 50/60Hz. The light intensity may be adjusted by means of "trailing edge" dimmer	 <b>QR-CBC 51</b> GX 5.3 max 4x35W (exkl./excluded)	<b>LED QR-CBC 51</b> GX 5.3 4x7/10W (exkl./excluded)	
			 <b>03.2603.30</b>		419,00
			 <b>03.2603.29</b>		419,00
			 <b>03.2603.14</b>		419,00
			 <b>03.2603.WG</b>		471,00
			 <b>03.2603.TK</b>		471,00
DECKE / CEILING	 2,8 kg		   		
<b>COMPASS BOX LARGE 1L H:135</b> FLOS ARCHITECTURAL		Aufbaustrahler zur Decken/ Wandbefestigung. Integrierter elektronischer Transformator 220/240V - 12V, 50/60Hz. Helligkeitsregulierung möglich mit "trailing edge"-Dimmer (Phasen- und -abschnitt-Steuerung) / Surface spotlight to be installed on ceiling-wall. Electronic transformer integrated 220/240V - 12V, 50/60Hz. The light intensity may be adjusted by means of "trailing edge" dimmer	 <b>QR-111</b> G 53 max 1x75W (exkl./excluded)	<b>LED QR-111</b> G 53 1x10W (exkl./excluded)	
			 <b>03.1060.30</b>		278,00
			 <b>03.1060.29</b>		278,00
			 <b>03.1060.14</b>		278,00
			 <b>03.1060.WG</b>		314,00
			 <b>03.1060.TK</b>		314,00
DECKE / CEILING	 1,8 kg		   		

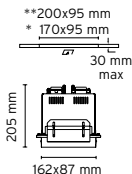







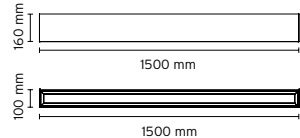






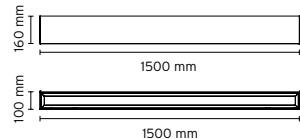






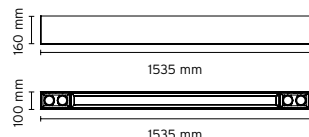






Die vollständige Produktpalette finden Sie im Architekturkatalog / For the full product range, please see the architectural catalogue

MODELL MODEL	GRÖßE DIMENSIONS	PRODUCTBESCHREIBUNG DESCRIPTION	BESTÜCKUNG - ART. -NR - ZERTIFIKATE LAMPS-CODES-CERTIFICATIONS		€ EINHEITLICHER PREIS € EXCL. VAT
<b>COMPASS BOX LARGE 2L H:135</b> FLOS ARCHITECTURAL		Aufbaustrahler zur Decken/ Wandbefestigung. Integrierter elektronischer Transformator 220/240V - 12V, 50/60Hz. Helligkeitsregulierung möglich mit "trailing edge"-Dimmer (Phasen- und -abschnitt-Steuerung) / Surface spotlight to be installed on ceiling-wall. Electronic transformer integrated 220/240V - 12V, 50/60Hz. The light intensity may be adjusted by means of "trailing edge" dimmer	 <b>QR-111</b> G 53 max 2x75W (exkl./excluded)	<b>LED QR-111</b> G 53 2x10W (exkl./excluded)	
			 <b>03.1061.30</b>		388,00
			 <b>03.1061.29</b>		388,00
			 <b>03.1061.14</b>		388,00
			 <b>03.1061.WG</b>		435,00
			 <b>03.1061.TK</b>		435,00
DECKE / CEILING	 2,9 kg		   		
<b>COMPASS BOX LARGE 2L H:135</b> FLOS ARCHITECTURAL		Aufbaustrahler zur Decken/ Wandbefestigung. Integrierter elektronischer Transformator 220/240V - 12V, 50/60Hz. Helligkeitsregulierung möglich mit "trailing edge"-Dimmer (Phasen- und -abschnitt-Steuerung) / Surface spotlight to be installed on ceiling-wall. Electronic transformer integrated 220/240V - 12V, 50/60Hz. The light intensity may be adjusted by means of "trailing edge" dimmer	 <b>QR-111</b> G 53 max 4x75W (exkl./excluded)	<b>LED QR-111</b> G 53 4x10W (exkl./excluded)	
			 <b>03.1063.30</b>		602,00
			 <b>03.1063.29</b>		602,00
			 <b>03.1063.14</b>		602,00
			 <b>03.1063.WG</b>		681,00
			 <b>03.1063.TK</b>		681,00
DECKE / CEILING	 4,8 kg		   		
<b>COMPASS BOX LARGE 4L H:135 SQUARE</b> FLOS ARCHITECTURAL		Aufbaustrahler zur Decken/ Wandbefestigung. Integrierter elektronischer Transformator 220/240V - 12V, 50/60Hz. Helligkeitsregulierung möglich mit "trailing edge"-Dimmer (Phasen- und -abschnitt-Steuerung) / Surface spotlight to be installed on ceiling-wall. Electronic transformer integrated 220/240V - 12V, 50/60Hz. The light intensity may be adjusted by means of "trailing edge" dimmer	 <b>QR-111</b> G 53 max 4x75W (exkl./excluded)	<b>LED QR-111</b> G 53 4x10W (exkl./excluded)	
			 <b>03.1064.30</b>		618,00
			 <b>03.1064.29</b>		618,00
			 <b>03.1064.14</b>		618,00
			 <b>03.1064.WG</b>		681,00
			 <b>03.1064.TK</b>		681,00
DECKE / CEILING	 4,5 kg		   		
<b>COMPASS BOX RECESSED SMALL 1L</b> FLOS ARCHITECTURAL		Einbaustrahler No Trim für 12V-Halogenlampe. Separater Transformator nicht inbegriffen / No Trim 12V halogen lamp recessed downlight. Remote transformer not included. Pre-installation frame must be ordered separately.	 <b>QR-CBC 51</b> GX 5.3 max 1x50W (exkl./excluded)	<b>LED QR-CBC 51</b> GX 5.3 1x7/10W (exkl./excluded)	
			 <b>03.2650.30</b>		95,00
			 <b>03.2650.14</b>		95,00
EINBAU / RECESSED	 0,59 kg		   		<b>ZUBEHÖR PAG. 146</b> <b>ACCESSORIES ON PAGE 146</b>

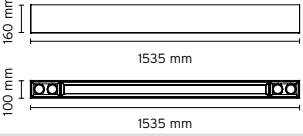




















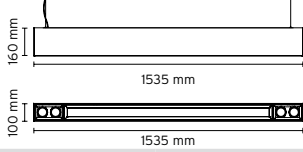






Die vollständige Produktpalette finden Sie im Architekturkatalog / For the full product range, please see the architectural catalogue

MODELL MODEL	GRÖßE DIMENSIONS	PRODUCTBESCHREIBUNG DESCRIPTION	BESTÜCKUNG - ART. -NR - ZERTIFIKATE LAMPS-CODES-CERTIFICATIONS		€ EINHEITLICHER PREIS € EXCL. VAT	
<b>COMPASS BOX RECESSED SMALL 2L</b> FLOS ARCHITECTURAL	 <p>205 mm</p> <p>162x87 mm</p> <p>30 mm max</p> <p>**200x95 mm * 170x95 mm</p>	Einbaustrahler No Trim für 12V-Halogenlampe. Separater Transformator nicht inbegriffen / No Trim 12V halogen lamp recessed downlight. Remote transformer not included. Pre-installation frame must be ordered separately.	 <b>QR-CBC 51</b> GX 5.3 max 2x50W (exkl./excluded)	<b>LED QR-CBC 51</b> GX 5.3 2x7/10W (exkl./excluded)		
			○ <b>03.2651.30</b>		135,00	
			● <b>03.2651.14</b>		135,00	
EINBAU / RECESSED	 0,9 kg		  		<b>ZUBEHÖR PAG. 146</b> <b>ACCESSORIES ON PAGE 146</b>	
<b>COMPASS BOX RECESSED LARGE 1L</b> FLOS ARCHITECTURAL	 <p>196 mm</p> <p>152x152 mm</p> <p>30 mm max</p> <p>**190x160 mm * 160x160 mm</p>	Einbaustrahler No Trim für 12V-Halogenlampe. Separater Transformator nicht inbegriffen / No Trim 12V halogen lamp recessed downlight. Remote transformer not included. Pre-installation frame must be ordered separately.	 <b>QR-111</b> G 53 max 1x100W (exkl./excluded)	<b>LED QR-111</b> G 53 1x10/15W (exkl./excluded)		
			○ <b>03.2520.30</b>		99,00	
			● <b>03.2520.14</b>		99,00	
EINBAU / RECESSED	 1,2 kg		  		<b>ZUBEHÖR PAG. 146</b> <b>ACCESSORIES ON PAGE 146</b>	
<b>COMPASS BOX RECESSED LARGE 2L</b> FLOS ARCHITECTURAL	 <p>196 mm</p> <p>287x152 mm</p> <p>30 mm max</p> <p>**325x160 mm * 295x160 mm</p>	Einbaustrahler No Trim für 12V-Halogenlampe. Separater Transformator nicht inbegriffen / No Trim 12V halogen lamp recessed downlight. Remote transformer not included. Pre-installation frame must be ordered separately.	 <b>QR-111</b> G 53 max 2x100W (exkl./excluded)	<b>LED QR-111</b> G 53 2x10/15W (exkl./excluded)		
			○ <b>03.2521.30</b>		150,00	
			● <b>03.2521.14</b>		150,00	
EINBAU / RECESSED	 1,9 kg		  		<b>ZUBEHÖR PAG. 146</b> <b>ACCESSORIES ON PAGE 146</b>	
<b>COMPASS BOX RECESSED SMALL 1L</b> FLOS ARCHITECTURAL	 <p>205 mm</p> <p>87x87 mm</p> <p>30 mm max</p> <p>**125x95 mm * 95x95 mm</p>	Einbaulichthequelle für LED-Lampe. Ohne Netzgerät / Embedded luminaire for LED light source. Power supply not included.	 <b>LED ARRAY</b> DC 500mA 10,5W 900lm 3000K CRI 80 (inkl./excluded)			
			○ <b>03.2675.30</b> (24°)		216,00	
			● <b>03.2675.14</b> (24°)		216,00	
EINBAU / RECESSED	 0,6 kg		○ <b>03.2676.30</b> (31°)		216,00	
			● <b>03.2676.14</b> (31°)		216,00	
			○ <b>03.2677.30</b> (48°)		216,00	
			● <b>03.2677.14</b> (48°)		216,00	
			  		<b>ZUBEHÖR PAG. 146</b> <b>ACCESSORIES ON PAGE 146</b>	

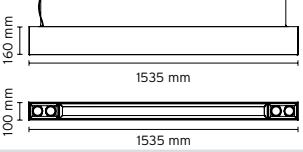






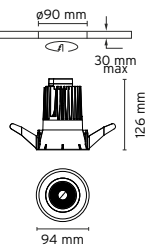






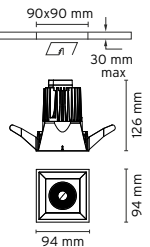






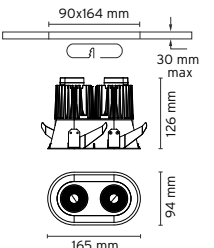






Die vollständige Produktpalette finden Sie im Architekturkatalog / For the full product range, please see the architectural catalogue

MODELL MODEL	GRÖßE DIMENSIONS	PRODUCTBESCHREIBUNG DESCRIPTION	BESTÜCKUNG - ART. -NR - ZERTIFIKATE LAMPS-CODES-CERTIFICATIONS		€ EINHEITLICHER PREIS € EXCL. VAT
<b>COMPASS BOX RECESSED SMALL 2L</b> FLOS ARCHITECTURAL		Einbaulichthequelle für 2 LED-Lampen. Ohne Netzgerät. Für jeden Optikkörper ist ein Netzgerät erforderlich / Embedded luminaire with 2 lights for LED light source. Power supply not included. Requires one power supply for each optic body.	 <b>LED ARRAY</b> DC 500mA 2x10.5W 2x900lm 3000K CRI 80 (inkl./excluded)		
	○ <b>03.2680.30</b> (24°)			367,00	
	● <b>03.2680.14</b> (24°)			367,00	
	○ <b>03.2681.30</b> (31°)			367,00	
	● <b>03.2681.14</b> (31°)			367,00	
	○ <b>03.2682.30</b> (48°)			367,00	
● <b>03.2682.14</b> (48°)		367,00			
EINBAU / RECESSED	 0,9 kg		  	<b>ZUBEHÖR PAG. 146</b> <b>ACCESSORIES ON PAGE 146</b>	
<b>COMPASS BOX T5 CEILING</b> FLOS ARCHITECTURAL		Pendelleuchte mit direktem Licht für Leuchtstoffröhren / Ceiling application lighting system for direct lighting with linear fluorescent light.	 <b>T5 FH</b> G5 - 1x35W (exkl./excluded) DIMABLE VERSION		
	○ <b>03.1711.30</b>			755,00	
	● <b>03.1711.29</b>			755,00	
	● <b>03.1711.14</b>			755,00	
	● <b>03.1711.WG</b>			1.060,00	
	● <b>03.1711.TK</b>			1.060,00	
DECKE / CEILING	 10,3 kg	  			
<b>COMPASS BOX T5 CEILING</b> FLOS ARCHITECTURAL		Pendelleuchte mit direktem Licht für Leuchtstoffröhren / Ceiling application lighting system for direct lighting with linear fluorescent light.	 <b>T5 FQ</b> G5 - 1x80W (exkl./excluded) DIMABLE VERSION		
	○ <b>03.1721.30</b>			755,00	
	● <b>03.1721.29</b>			755,00	
	● <b>03.1721.14</b>			755,00	
	● <b>03.1721.WG</b>			1.060,00	
	● <b>03.1721.TK</b>			1.060,00	
DECKE / CEILING	 10,3 kg	  			
<b>COMPASS BOX T5 CEILING</b> FLOS ARCHITECTURAL		Pendelleuchte mit direktem Licht für Leuchtstoffröhren / Ceiling application lighting system for direct lighting with linear fluorescent light.	 <b>T5 FH/FQ</b> G5 1x28W + <b>QR CBC-51</b> GX 5.3 max 4x35W (exkl./excluded) DIMABLE VERSION	<b>T5 FH/FQ</b> G5 1x28W + <b>LED QR-CBC 51</b> GX 5.3 7/10W (exkl./excluded) DIMABLE VERSION	
	○ <b>03.1731.30</b>			1.245,00	
	● <b>03.1731.29</b>			1.245,00	
	● <b>03.1731.14</b>			1.245,00	
	● <b>03.1731.WG</b>			1.616,00	
	● <b>03.1731.TK</b>			1.616,00	
DECKE / CEILING	 12,3 kg	  			

Die vollständige Produktpalette finden Sie im Architekturkatalog / For the full product range, please see the architectural catalogue

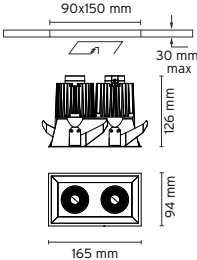










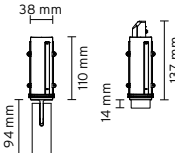












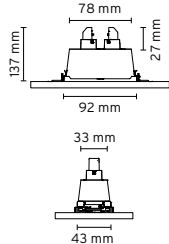










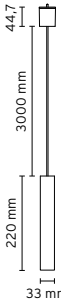












MODELL MODEL	GRÖßE DIMENSIONS	PRODUCTBESCHREIBUNG DESCRIPTION	BESTÜCKUNG - ART. -NR - ZERTIFIKATE LAMPS-CODES-CERTIFICATIONS	€ EINHEITLICHER PREIS € EXCL. VAT
COMPASS BOX T5 CEILING FLOS ARCHITECTURAL			 <b>T5 FH/FQ</b> G5 1x54W + <b>QR CBC-51</b> GX 5.3 max 4x35W (exkl./excluded) DIMABLE VERSION	
			<b>T5 FH/FQ</b> G5 1x54W + <b>LED QR-CBC 51</b> GX 5.3 7/10W (exkl./excluded) DIMABLE VERSION	
		Pendelleuchte mit direktem Licht für Leuchtstoffröhren / Ceiling application lighting system for direct lighting with linear fluorescent light.	<div><div>○ <b>03.1741.30</b></div><div>● <b>03.1741.29</b></div><div>● <b>03.1741.14</b></div><div>● <b>03.1741.WG</b></div><div>● <b>03.1741.TK</b></div></div>	<div>1.245,00</div> <div>1.245,00</div> <div>1.245,00</div> <div>1.616,00</div> <div>1.616,00</div>
DECKE / CEILING	 12,3 kg		  	
COMPASS BOX T5 SUSPENSION FLOS ARCHITECTURAL			 <b>T5 FH</b> G5 - 2x35W (exkl./excluded) DIMABLE VERSION	
				
		Pendelleuchte mit direktem/indirektem Licht für Leuchtstoffröhren / Ceiling application lighting system for direct/indirect lighting with linear fluorescent light.	<div><div>○ <b>03.1811.30</b></div><div>● <b>03.1811.29</b></div><div>● <b>03.1811.14</b></div><div>● <b>03.1811.WG</b></div><div>● <b>03.1811.TK</b></div></div>	<div>935,00</div> <div>935,00</div> <div>935,00</div> <div>1.275,00</div> <div>1.275,00</div>
PENDEL / SUSPENSION	 11,05 kg		  	
COMPASS BOX T5 SUSPENSION FLOS ARCHITECTURAL			 <b>T5 FQ</b> G5 - 2x80W (exkl./excluded) DIMABLE VERSION	
				
		Pendelleuchte mit direktem/indirektem Licht für Leuchtstoffröhren / Ceiling application lighting system for direct/indirect lighting with linear fluorescent light.	<div><div>○ <b>03.1821.30</b></div><div>● <b>03.1821.29</b></div><div>● <b>03.1821.14</b></div><div>● <b>03.1821.WG</b></div><div>● <b>03.1821.TK</b></div></div>	<div>955,00</div> <div>955,00</div> <div>955,00</div> <div>1.285,00</div> <div>1.285,00</div>
PENDEL / SUSPENSION	 11,05 kg		  	
COMPASS BOX T5 SUSPENSION FLOS ARCHITECTURAL			 <b>T5 FH/FQ</b> G5 2x28W + <b>QR CBC-51</b> GX 5.3 max 4x35W (exkl./excluded) DIMABLE VERSION	
			<b>T5 FH/FQ</b> G5 2x28W + <b>LED QR CBC-51</b> GX 5.3 max 7/10W (exkl./excluded) DIMABLE VERSION	
		Pendelleuchte mit direktem/indirektem Licht für Leuchtstoffröhren / Ceiling application lighting system for direct/indirect lighting with linear fluorescent light.	<div><div>○ <b>03.1831.30</b></div><div>● <b>03.1831.29</b></div><div>● <b>03.1831.14</b></div><div>● <b>03.1831.WG</b></div><div>● <b>03.1831.TK</b></div></div>	<div>1.496,00</div> <div>1.496,00</div> <div>1.496,00</div> <div>1.904,00</div> <div>1.904,00</div>
PENDEL / SUSPENSION	 12,85 kg		  	

Die vollständige Produktpalette finden Sie im Architekturskatalog / For the full product range, please see the architectural catalogue

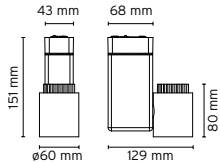



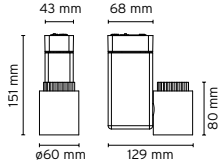



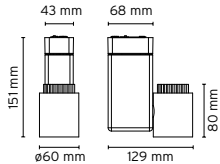



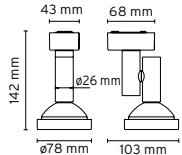



MODELL MODEL	GRÖßE DIMENSIONS	PRODUCTBESCHREIBUNG DESCRIPTION	BESTÜCKUNG - ART. -NR - ZERTIFIKATE LAMPS-CODES-CERTIFICATIONS	€ EINHEITLICHER PREIS € EXCL. VAT
COMPASS BOX T5 SUSPENSION FLOS ARCHITECTURAL			 <b>T5 FH/FQ</b> G5 2x54W + <b>QR CBC-51</b> GX 5.3 max 4x35W (exkl./excluded) DIMABLE VERSION	
			<b>T5 FH/FQ</b> G5 2x54W + <b>LED QR CBC-51</b> GX 5.3 max 7/10W (exkl./excluded) DIMABLE VERSION	
		Pendelleuchte mit direktem/indirektem Licht für Leuchtstoffröhren / Ceiling application lighting system for direct/indirect lighting with linear fluorescent light.	<div><div>○ <b>03.1841.30</b></div><div>● <b>03.1841.29</b></div><div>● <b>03.1841.14</b></div><div>● <b>03.1841.WG</b></div><div>● <b>03.1841.TK</b></div></div>	<div>1.496,00</div> <div>1.496,00</div> <div>1.496,00</div> <div>1.904,00</div> <div>1.904,00</div>
PENDEL / SUSPENSION	 12,85 kg		  	
DECOFIX ROUND 1L FLOS ARCHITECTURAL			 <b>LED ARRAY</b> DC 500mA 10,5W 730/900lm 2700/3000K CRI 90/80 (inkl./included)	
		Einbaulichtquelle für LED-Lampe. Ohne Netzgerät / Embedded luminaire for LED light source. Power supply not included.	<div><div>○ <b>09.3110.30</b></div><div>● <b>09.3110.14</b></div><div>○ <b>09.3111.30</b></div><div>● <b>09.3111.14</b></div></div>	<div>3000K 900lm - CRI 80</div> <div>2700K 730lm - CRI 90</div> <div>132,00</div> <div>132,00</div>
EINBAU / RECESSED	 0,45 kg		  	
DECOFIX SQUARE 1L FLOS ARCHITECTURAL			 <b>LED ARRAY</b> DC 500mA 10,5W 730/900lm 2700/3000K CRI 90/80 (inkl./included)	
		Einbaulichtquelle für LED-Lampe. Ohne Netzgerät / Embedded luminaire for LED light source. Power supply not included.	<div><div>○ <b>09.3100.30</b></div><div>● <b>09.3100.14</b></div><div>○ <b>09.3101.30</b></div><div>● <b>09.3101.14</b></div></div>	<div>3000K 900lm - CRI 80</div> <div>2700K 730lm - CRI 90</div> <div>132,00</div> <div>132,00</div>
EINBAU / RECESSED	 0,45 kg		  	
DECOFIX ROUND 2L FLOS ARCHITECTURAL			 <b>LED ARRAY</b> DC 500mA 2x10,5W 2x730/900lm 2700/3000K CRI 90/80 (inkl./included)	
		Einbaulichtquelle für 2 LED-Lampen. Ohne Netzgerät. Für jeden Optikkörper ist ein Netzgerät erforderlich / Embedded luminaire with 2 lights for LED light source. Power supply not included. Requires one power supply for each optic body.	<div><div>○ <b>09.3115.30</b></div><div>● <b>09.3115.14</b></div><div>○ <b>09.3116.30</b></div><div>● <b>09.3116.14</b></div></div>	<div>3000K 2x900lm - CRI 80</div> <div>2700K 2x730lm - CRI 90</div> <div>244,00</div> <div>244,00</div>
EINBAU / RECESSED	 0,80 kg		  	

Die vollständige Produktpalette finden Sie im Architekturskatalog / For the full product range, please see the architectural catalogue

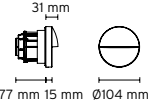







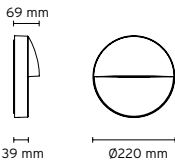







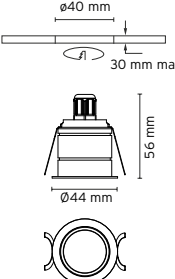








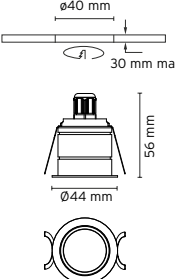










MODELL MODEL	GRÖßE DIMENSIONS	PRODUCTBESCHREIBUNG DESCRIPTION	BESTÜCKUNG - ART. -NR - ZERTIFIKATE LAMPS-CODES-CERTIFICATIONS	€ EINHEITLICHER PREIS € EXCL. VAT	
<b>DECOFIX SQUARE 2L</b> FLOS ARCHITECTURAL		Einbaulichtquelle für 2 LED-Lampen. Ohne Netzgerät. Für jeden Optikkörper ist ein Netzgerät erforderlich / Embedded luminaire with 2 lights for LED light source. Power supply not included. Requires one power supply for each optic body.	 <b>LED ARRAY</b> DC 500mA 2x10,5W 2x730/900lm 2700/3000K CRI 90/80 (inkl./included)		
			 <b>09.3105.30</b>	3000K	244,00
			 <b>09.3105.14</b>	2x900lm - CRI 80	244,00
			 <b>09.3106.30</b>	2700K	244,00
			 <b>09.3106.14</b>	2x730lm - CRI 90	244,00
EINBAU / RECESSED	 0,80 kg		  		
<b>FIND ME MONO POINT</b> JORGE HERRERA		Schwenkbare Einbauleuchte für Innenräume. Fern-Netzteil 500mA nicht eingeschlossen / Recessed adjustable luminaire for indoor application. Remote power supply 500 mA not included.	 <b>POWER LED</b> 6W 435/576lm 2700/3000K CRI 90/80 (inkl./included)		
			 <b>09.3700.30</b>	3000K 576lm - CRI 80	135,00
			 <b>09.3700.06</b>		135,00
			 <b>09.3700.14</b>		135,00
			 <b>09.3701.30</b>	2700K 435lm - CRI 90	135,00
			 <b>09.3701.06</b>		135,00
			 <b>09.3701.14</b>		135,00
EINBAU / RECESSED	 0,23 kg		  	<b>ZUBEHÖR PAG. 148 ACCESSORIES ON PAGE 148</b>	
<b>FIND ME DOUBLE POINT</b> JORGE HERRERA		Einbauleuchte für Innenräume mit zwei schwenkbaren Beleuchtungsmodulen. Fern-Netzteil 500mA nicht eingeschlossen / Recessed luminaire with two adjustable spots for indoor application. Remote power supply 500 mA not included.	 <b>POWER LED</b> 2x6W 2x435/576lm 2700/3000K CRI 90/80 (inkl./included)		
			 <b>09.3705.30</b>	3000K 2x576lm - CRI 80	280,00
			 <b>09.3705.14</b>		280,00
			 <b>09.3706.30</b>	2700K 2x435lm - CRI 90	280,00
			 <b>09.3706.14</b>		280,00
EINBAU / RECESSED	 0,50 kg		  	<b>ZUBEHÖR PAG. 148 ACCESSORIES ON PAGE 148</b>	
<b>FIND ME SUSPENSION</b> JORGE HERRERA		Hängeleuchte für die Deckenmontage. Das Produkt enthält einen austauschbaren Abschirmzylinder in verschiedenen Farben (Orange, Violett und Schwarz). Fern-Netzteil 500 mA nicht eingeschlossen / Luminaire for suspended mounting from the ceiling. Remote power supply 500 mA not included.	 <b>POWER LED</b> 6W 435/576lm 2700/3000K CRI 90/80 (inkl./included)		
			 <b>09.3710.30</b>	3000K 576lm - CRI 80	245,00
			 <b>09.3710.06</b>		245,00
			 <b>09.3710.14</b>		245,00
			 <b>09.3711.30</b>	2700K 435lm - CRI 90	245,00
			 <b>09.3711.06</b>		245,00
			 <b>09.3711.14</b>		245,00
PENDEL / SUSPENSION	 0,23 kg		  	<b>ZUBEHÖR PAG. 148 ACCESSORIES ON PAGE 148</b>	

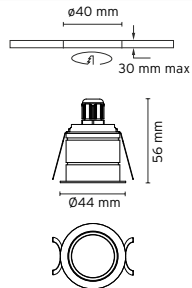








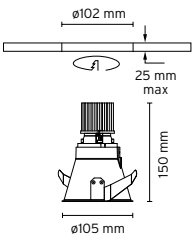






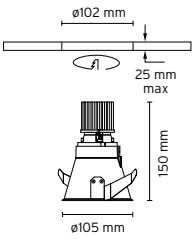






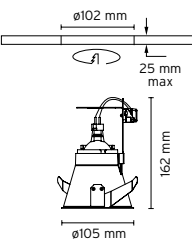







Die vollständige Produktpalette finden Sie im Architekturkatalog / For the full product range, please see the architectural catalogue

MODELL MODEL	GRÖßE DIMENSIONS	PRODUCTBESCHREIBUNG DESCRIPTION	BESTÜCKUNG - ART. -NR - ZERTIFIKATE LAMPS-CODES-CERTIFICATIONS	€ EINHEITLICHER PREIS € EXCL. VAT			
<b>FORT KNOX 1 CEILING</b> PHILIPPE STARCK		Projektor für die Decken-/ Wandinstallation mit LED-Lampe. Netzgerät mit 220-240 V, 50-60 Hz im Lieferumfang enthalten / Projector for mounting in ceiling/wall with LED light source. 220-240V, 50-60Hz power supply included.	 <b>LED ARRAY</b> 10,5W 900lm 3000K CRI80 (inkl./included)	300,00 341,00 300,00			
							
DECKE-WAND / WALL-CEILING							
							
<b>FORT KNOX 1 CEILING</b> PHILIPPE STARCK		Projektor für die Decken-/ Wandinstallation mit LED-Lampe. Netzgerät mit 220-240 V, 50-60 Hz im Lieferumfang enthalten / Projector for mounting in ceiling/wall with LED light source. 220-240V, 50-60Hz power supply included.	 <b>LED ARRAY</b> 10,5W 900lm 3000K CRI80 (inkl./included)	300,00 341,00 300,00			
							
DECKE-WAND / WALL-CEILING							
							
<b>FORT KNOX 1 CEILING</b> PHILIPPE STARCK		Projektor für die Decken-/ Wandinstallation mit LED-Lampe. Netzgerät mit 220-240 V, 50-60 Hz im Lieferumfang enthalten / Projector for mounting in ceiling/wall with LED light source. 220-240V, 50-60Hz power supply included.	 <b>LED ARRAY</b> 10,5W 900lm 3000K CRI80 (inkl./included)	300,00 341,00 300,00			
							
DECKE-WAND / WALL-CEILING							
							
<b>FORT KNOX BASIC CEILING</b> PHILIPPE STARCK		Decken/Wandstrahler für Netzspannung / Spotlight with main voltage light source to be installed on ceiling/wall.	 <b>QT-14</b> G9 1 x Max 40W (inkl./included)	131,00 143,00 131,00			
							
DECKE-WAND / WALL-CEILING							
							

Die vollständige Produktpalette finden Sie im Architekturkatalog / For the full product range, please see the architectural catalogue

MODELL MODEL	GRÖßE DIMENSIONS	PRODUCTBESCHREIBUNG DESCRIPTION	BESTÜCKUNG - ART. -NR - ZERTIFIKATE LAMPS-CODES-CERTIFICATIONS	€ EINHEITLICHER PREIS € EXCL. VAT
<b>GIANO Ø100</b> RODOLFO DORDONI		Einbausignalstrahler für den Innen- und Außenbereich. Nicht regulierbares Netzgerät mit 100-240 V, 50-60 Hz im Lieferumfang enthalten / Recessed guide light for indoor and outdoor applications. Non-regulable 100-240V, 50-60Hz power supply included.	 <b>POWER LED</b> 1W 117 lm 3000K CRI80 (inkl./included)	
			○ <b>09.3000.01A</b>	140,00
			● <b>09.3000.72A</b>	140,00
			● <b>09.3000.04A</b>	140,00
			● <b>09.3000.MMA</b>	140,00
WAND / WALL	 0,25 kg		    850°	<b>ZUBEHÖR PAG. 148</b> <b>ACCESSORIES ON PAGE 148</b>
<b>GIANO Ø220</b> RODOLFO DORDONI		Anbausignalstrahler für den Innen- und Außenbereich. Nicht regulierbares Netzgerät mit 100-240 V, 50-60 Hz im Lieferumfang enthalten / Surface guide light for indoor and outdoor applications. Non-regulable 100-240V, 50-60Hz power supply included.	 <b>POWER LED</b> 6W 450 lm 3000K CRI93 (inkl./included)	
			○ <b>09.3001.01</b>	264,00
			● <b>09.3001.72</b>	264,00
			● <b>09.3001.04</b>	264,00
			● <b>09.3001.MM</b>	264,00
WAND / WALL	 1,20 kg		    850°	<b>ZUBEHÖR PAG. 148</b> <b>ACCESSORIES ON PAGE 148</b>
<b>G-O</b> JORGE HERRERA		Halb eingebaute Signallichtquelle für Innenräume Decken/Wand. Ohne Netzgerät. 1000 mm Netzkabel im Lieferumfang enthalten / Semi-embedded signalling lamp for indoor or outdoor use. Power supply not included. 1000mm power cable included.	 <b>TOP LED</b> 0,96W 24V 78 lm 3000K CRI 85 (inkl./included)	
			WEISSES LICHT / WHITE LIGHT	
			○ <b>09.3200.30</b>	109,00
			● <b>09.3200.29</b>	109,00
			● <b>09.3200.AN</b>	109,00
			● <b>09.3200.55</b>	140,00
			● <b>09.3200.BZ</b>	155,00
HALBEINGEBAUTE/SEMI-EMBEDDED	 0,12 kg ○ ● ●  0,18 kg ●  0,20 kg ●		   850°	<b>ZUBEHÖR PAG. 148</b> <b>ACCESSORIES ON PAGE 148</b>
<b>G-O</b> JORGE HERRERA		Halb eingebaute Signallichtquelle für Innenräume Decken/Wand. Ohne Netzgerät. 1000 mm Netzkabel im Lieferumfang enthalten / Semi-embedded signalling lamp for indoor or outdoor use. Power supply not included. 1000mm power cable included.	 <b>TOP LED</b> 0,96W 24V 78 lm 3000K CRI 85 (inkl./included)	
			AMBER LICHT / AMBER LIGHT	
			○ <b>09.3201.30</b>	109,00
			● <b>09.3201.29</b>	109,00
			● <b>09.3201.AN</b>	109,00
			● <b>09.3201.55</b>	140,00
			● <b>09.3201.BZ</b>	155,00
HALBEINGEBAUTE/SEMI-EMBEDDED	 0,12 kg ○ ● ●  0,18 kg ●  0,20 kg ●		   850°	<b>ZUBEHÖR PAG. 148</b> <b>ACCESSORIES ON PAGE 148</b>

Die vollständige Produktpalette finden Sie im Architekturkatalog / For the full product range, please see the architectural catalogue

MODELL MODEL	GRÖßE DIMENSIONS	PRODUCTBESCHREIBUNG DESCRIPTION	BESTÜCKUNG - ART. -NR - ZERTIFIKATE LAMPS-CODES-CERTIFICATIONS	€ EINHEITLICHER PREIS € EXCL. VAT
<b>G-O</b> JORGE HERRERA		Halb eingebaute Signallichtquelle für Innenräume Decken/Wand. Ohne Netzgerät. 1000 mm Netzkabel im Lieferumfang enthalten / Semi-embedded signalling lamp for indoor or outdoor use. Power supply not included. 1000mm power cable included.	 <b>TOP LED</b> 0,96W 24V 78 lm 3000K CRI 85 (inkl./included)	
			BLAUES LICHT / BLUE LIGHT	
			○ <b>09.3202.30</b>	109,00
			● <b>09.3202.29</b>	109,00
			● <b>09.3202.AN</b>	109,00
			● <b>09.3202.55</b>	140,00
			● <b>09.3202.BZ</b>	155,00
HALBEINGEBAUTE/SEMI-EMBEDDED	 0,12 kg ○ ● ●  0,18 kg ●  0,20 kg ●		   850°	<b>ZUBEHÖR PAG. 148</b> <b>ACCESSORIES ON PAGE 148</b>
<b>EASY KAP Ø 105 FIXED</b> FLOS ARCHITECTURAL		Einbaustück für LED-Lampe. Kein Installationsrahmen erforderlich. Ohne Netzgerät / Embedded light fixture for LED light source. Mounting frame not required. Power supply not included.	 <b>LED ARRAY</b> DC 500 mA 10,5 W - 900lm - 3000K CRI 80 (inkl./included)	
			○ <b>03.4462.B1</b>	147,00
			● <b>03.4462.GL</b>	147,00
			● <b>03.4462.BU</b>	147,00
			● <b>03.4462.74</b>	147,00
EINBAU / RECESSED	 0,40 kg		   850°	
<b>EASY KAP Ø 105 FIXED</b> FLOS ARCHITECTURAL		Einbaustück für LED-Lampe. Kein Installationsrahmen erforderlich. Ohne Netzgerät / Embedded light fixture for LED light source. Mounting frame not required. Power supply not included.	 <b>LED ARRAY</b> DC 500 mA 10,5 W - 730lm - 2700K CRI 90 (inkl./included)	
			○ <b>03.4492.B1</b>	147,00
			● <b>03.4492.GL</b>	147,00
			● <b>03.4492.BU</b>	147,00
			● <b>03.4492.74</b>	147,00
EINBAU / RECESSED	 0,40 kg		   850°	
<b>EASY KAP Ø 105 FIXED</b> FLOS ARCHITECTURAL		Einbaustrahler für 12V Halogenlampe. Separater Transformator nicht inbegriffen. Installationsrahmen nicht notwendig / 12V halogen lamp recessed downlight. Remote transformer not included. Installation frame not necessary.	 <b>QR-CBC 51</b> GX 5.3 max 50W (exkl./excluded)	
			 <b>LED QR-CBC 51</b> GX 5.3 7W (exkl./excluded)	
			○ <b>03.4450.B1</b>	42,00
			● <b>03.4450.GL</b>	42,00
			● <b>03.4450.BU</b>	42,00
			● <b>03.4450.74</b>	42,00
EINBAU / RECESSED	 0,37 kg		   850°	

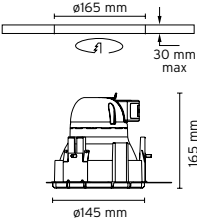










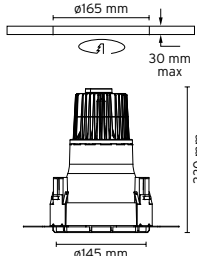









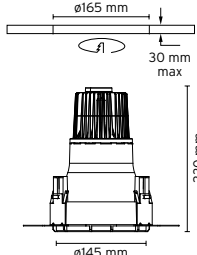









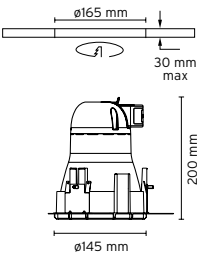










Die vollständige Produktpalette finden Sie im Architekturkatalog / For the full product range, please see the architectural catalogue

MODELL MODEL	GRÖÖE DIMENSIONS	PRODUCTBESCHREIBUNG DESCRIPTION	BESTÜCKUNG - ART. -NR - ZERTIFIKATE LAMPS-CODES-CERTIFICATIONS	€ EINHEITLICHER PREIS € EXCL. VAT
<b>EASY KAP Ø 105 WALL-WASHER</b> FLOS ARCHITECTURAL		Einbaustück für LED-Lampe. Kein Installationsrahmen erforderlich. Ohne Netzgerät / Embedded light fixture for LED light source. Mounting frame not required. Power supply not included.	<b>LED ARRAY</b> DC 500 mA 10,5 W - 900lm - 3000K CRI 80 (inkl./included)	
			<div><div>○ <b>03.4463.B1</b></div><div>● <b>03.4463.GL</b></div><div>● <b>03.4463.BU</b></div><div>● <b>03.4463.74</b></div></div>	<div>147,00</div> <div>147,00</div> <div>147,00</div> <div>147,00</div>
EINBAU / RECESSED	0,5 kg			
<b>EASY KAP Ø 105 WALL-WASHER</b> FLOS ARCHITECTURAL		Einbaustück für LED-Lampe. Kein Installationsrahmen erforderlich. Ohne Netzgerät / Embedded light fixture for LED light source. Mounting frame not required. Power supply not included.	<b>LED ARRAY</b> DC 500 mA 10,5 W - 730lm - 2700K CRI 90 (inkl./included)	
			<div><div>○ <b>03.4493.B1</b></div><div>● <b>03.4493.GL</b></div><div>● <b>03.4493.BU</b></div><div>● <b>03.4493.74</b></div></div>	<div>147,00</div> <div>147,00</div> <div>147,00</div> <div>147,00</div>
EINBAU / RECESSED	0,5 kg			
<b>EASY KAP Ø 105 WALL-WASHER</b> FLOS ARCHITECTURAL		Einbaustrahler für 12V Halogenlampe. Separater Transformator nicht inbegriffen. Installationsrahmen nicht notwendig / 12V halogen lamp recessed downlight. Remote transformer not included. Installation frame not necessary.	<b>QR-CBC 51</b> GX 5.3 max 50W (exkl./excluded)	<b>LED QR-CBC 51</b> GX 5.3 7W (exkl./excluded)
			<div><div>○ <b>03.4455.B1</b></div><div>● <b>03.4455.GL</b></div><div>● <b>03.4455.BU</b></div><div>● <b>03.4455.74</b></div></div>	<div>43,00</div> <div>43,00</div> <div>43,00</div> <div>43,00</div>
EINBAU / RECESSED	0,65 kg			
<b>KAP Ø105</b> FLOS ARCHITECTURAL		LED-Einbau. Integriertes Phosphor LED-Modul. Elektronischer Ferntransformator 220/240V inbegriffen. Einbaugehäuse muss als separates Element zusätzlich bestellt werden / LED recessed downlight. PHOSPHOR LED module integrated. Remote electronic transformer 220/240V included. Installation frame available as accessory element, must be ordered separately.	<b>PHOSPHOR LED</b> 1050 mA 13W 1000 lm 3000K - CRI80 (inkl./included)	
			<div><div>○ <b>03.4407.B1A</b></div><div>● <b>03.4407.GLA</b></div><div>● <b>03.4407.BUA</b></div><div>● <b>03.4407.74A</b></div></div>	<div>284,00</div> <div>284,00</div> <div>284,00</div> <div>284,00</div>
EINBAU / RECESSED	0,83 kg			<b>ZUBEHÖR PAG. 147</b> <b>ACCESSORIES ON PAGE 147</b>

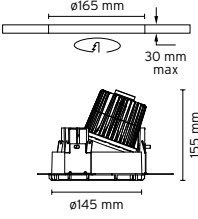









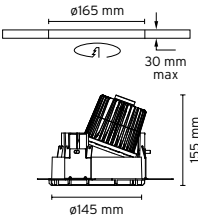









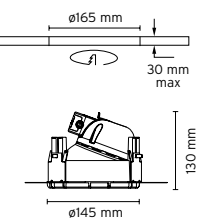










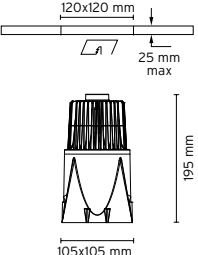










Die vollständige Produktpalette finden Sie im Architekturkatalog / For the full product range, please see the architectural catalogue

MODELL MODEL	GRÖÖE DIMENSIONS	PRODUCTBESCHREIBUNG DESCRIPTION	BESTÜCKUNG - ART. -NR - ZERTIFIKATE LAMPS-CODES-CERTIFICATIONS	€ EINHEITLICHER PREIS € EXCL. VAT
<b>KAP Ø105</b> FLOS ARCHITECTURAL		LED-Einbau. Integriertes Phosphor LED-Modul. Elektronischer Ferntransformator 220/240V inbegriffen. Einbaugehäuse muss als separates Element zusätzlich bestellt werden / LED recessed downlight. PHOSPHOR LED module integrated. Remote electronic transformer 220/240V included. Installation frame available as accessory element, must be ordered separately.	<b>PHOSPHOR LED</b> 1050 mA 21,5W 1000 lm 2700K - CRI95 (inkl./included)	
			<div><div>○ <b>03.4494.B1A</b></div><div>● <b>03.4494.GLA</b></div><div>● <b>03.4494.BUA</b></div><div>● <b>03.4494.74A</b></div></div>	<div>340,00</div> <div>340,00</div> <div>340,00</div> <div>340,00</div>
EINBAU / RECESSED	0,83 kg			<b>ZUBEHÖR PAG. 147</b> <b>ACCESSORIES ON PAGE 147</b>
<b>KAP Ø105</b> FLOS ARCHITECTURAL		Einbaustrahler für 12V Halogenlampe. Separater Transformator nicht inbegriffen. Installationsrahmen nicht notwendig. Einbaugehäuse muss als separates Element zusätzlich bestellt werden / 12V halogen lamp recessed downlight. Remote transformer not included. Installation frame available as accessory element, must be ordered separately.	<b>QT-12</b> GY6.35 max 50W (exkl./excluded)	
			<div><div>○ <b>03.4400.B1</b></div><div>● <b>03.4400.GL</b></div><div>● <b>03.4400.BU</b></div><div>● <b>03.4400.74</b></div></div>	<div>93,00</div> <div>93,00</div> <div>93,00</div> <div>93,00</div>
EINBAU / RECESSED	0,84 kg			<b>ZUBEHÖR PAG. 147</b> <b>ACCESSORIES ON PAGE 147</b>
<b>KAP Ø145</b> FLOS ARCHITECTURAL		LED-Einbau. Integriertes Phosphor LED-Modul. Elektronischer Ferntransformator 220/240V inbegriffen. Einbaugehäuse muss als separates Element zusätzlich bestellt werden / LED recessed downlight. Phosphor LED module integrated. Remote electronic transformer 220/240V included. Installation frame available as accessory element, must be ordered separately.	<b>PHOSPHOR LED</b> 1050 mA 17,8W 1300 lm 3000K - CRI 80 (inkl./included)	
			<div><div>○ <b>03.4420.B1</b></div><div>● <b>03.4420.GL</b></div><div>● <b>03.4420.BU</b></div><div>● <b>03.4420.74</b></div></div>	<div>352,00</div> <div>352,00</div> <div>352,00</div> <div>352,00</div>
EINBAU / RECESSED				<b>ZUBEHÖR PAG. 147</b> <b>ACCESSORIES ON PAGE 147</b>
<b>KAP Ø145</b> FLOS ARCHITECTURAL		LED-Einbau. Integriertes Phosphor LED-Modul. Elektronischer Ferntransformator 220/240V inbegriffen. Einbaugehäuse muss als separates Element zusätzlich bestellt werden / LED recessed downlight. Phosphor LED module integrated. Remote electronic transformer 220/240V included. Installation frame available as accessory element, must be ordered separately.	<b>PHOSPHOR LED</b> 1050 mA 21,5W 1000 lm 2700K - CRI 95 (inkl./included)	
			<div><div>○ <b>03.4496.B1</b></div><div>● <b>03.4496.GL</b></div><div>● <b>03.4496.BU</b></div><div>● <b>03.4496.74</b></div></div>	<div>395,00</div> <div>395,00</div> <div>395,00</div> <div>395,00</div>
EINBAU / RECESSED				<b>ZUBEHÖR PAG. 147</b> <b>ACCESSORIES ON PAGE 147</b>

Die vollständige Produktpalette finden Sie im Architekturkatalog / For the full product range, please see the architectural catalogue

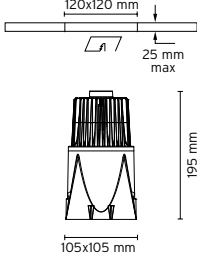






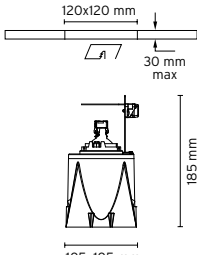






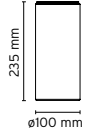






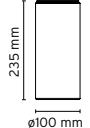






MODELL MODEL	GRÖßE DIMENSIONS	PRODUCTBESCHREIBUNG DESCRIPTION	BESTÜCKUNG - ART. -NR - ZERTIFIKATE LAMPS-CODES-CERTIFICATIONS	€ EINHEITLICHER PREIS € EXCL. VAT
<b>KAP Ø145</b> FLOS ARCHITECTURAL		Einbaustrahler für 12V Halogenlampe. Separater Transformator nicht inbegriffen. Einbaugehäuse muss als separates Element zusätzlich bestellt werden / 12V halogen lamp recessed downlight. Remote transformer not included. Installation frame available as accessory element, must be ordered separately.	 <b>QT-12</b> GY6.35 max 75W (exkl./excluded)	
			 <b>03.4491.B1</b>  <b>03.4491.GL</b>  <b>03.4491.BU</b>  <b>03.4491.74</b>	105,00 105,00 105,00 105,00
EINBAU / RECESSED	 0,92 kg		  	<b>ZUBEHÖR PAG. 147</b> <b>ACCESSORIES ON PAGE 147</b>
<b>KAP Ø145 DEEP</b> FLOS ARCHITECTURAL		LED-Einbau. Integriertes Phosphor LED-Modul. Elektronischer Ferntransformator 220/240V inbegriffen. Einbaugehäuse muss als separates Element zusätzlich bestellt werden / LED recessed downlight. Phosphor LED module integrated. Remote electronic transformer 220/240V included. Installation frame available as accessory element, must be ordered separately.	 <b>PHOSPHOR LED</b> 1050 mA 17,8W 1300 lm 3000K - CRI 80 (inkl./included)	
			 <b>03.4482.B1</b>  <b>03.4482.GL</b>  <b>03.4482.BU</b>  <b>03.4482.74</b>	367,00 367,00 367,00 367,00
EINBAU / RECESSED			  	<b>ZUBEHÖR PAG. 147</b> <b>ACCESSORIES ON PAGE 147</b>
<b>KAP Ø145 DEEP</b> FLOS ARCHITECTURAL		LED-Einbau. Integriertes Phosphor LED-Modul. Elektronischer Ferntransformator 220/240V inbegriffen. Einbaugehäuse muss als separates Element zusätzlich bestellt werden / LED recessed downlight. Phosphor LED module integrated. Remote electronic transformer 220/240V included. Installation frame available as accessory element, must be ordered separately.	 <b>PHOSPHOR LED</b> 1050 mA 21,5W 1000 lm 2700K - CRI 95 (inkl./included)	
			 <b>03.4497.B1</b>  <b>03.4497.GL</b>  <b>03.4497.BU</b>  <b>03.4497.74</b>	410,00 410,00 410,00 410,00
EINBAU / RECESSED			  	<b>ZUBEHÖR PAG. 147</b> <b>ACCESSORIES ON PAGE 147</b>
<b>KAP Ø145 DEEP</b> FLOS ARCHITECTURAL		Einbaustrahler für 12V Halogenlampe. Separater Transformator nicht inbegriffen. Einbaugehäuse muss als separates Element zusätzlich bestellt werden / 12V halogen lamp recessed downlight. Remote transformer not included. Installation frame available as accessory element, must be ordered separately.	 <b>CDM-TC</b> GY6.35 max 100W (exkl./excluded)	
			 <b>03.4481.B1</b>  <b>03.4481.GL</b>  <b>03.4481.BU</b>  <b>03.4481.74</b>	121,00 121,00 121,00 121,00
EINBAU / RECESSED	 0,8 kg		  	<b>ZUBEHÖR PAG. 147</b> <b>ACCESSORIES ON PAGE 147</b>

Die vollständige Produktpalette finden Sie im Architekturkatalog / For the full product range, please see the architectural catalogue

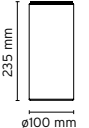






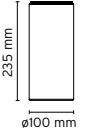






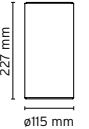






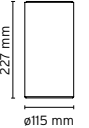






MODELL MODEL	GRÖßE DIMENSIONS	PRODUCTBESCHREIBUNG DESCRIPTION	BESTÜCKUNG - ART. -NR - ZERTIFIKATE LAMPS-CODES-CERTIFICATIONS	€ EINHEITLICHER PREIS € EXCL. VAT
<b>KAP Ø145 WALL-WASHER</b> FLOS ARCHITECTURAL		LED-Einbau. Integriertes Phosphor LED-Modul. Elektronischer Ferntransformator 220/240V inbegriffen. Einbaugehäuse muss als separates Element zusätzlich bestellt werden / LED recessed downlight. Phosphor LED module integrated. Remote electronic transformer 220/240V included. Installation frame available as accessory element, must be ordered separately.	 <b>PHOSPHOR LED</b> 1050 mA 17,8W 1300 lm 3000K - CRI 80 (inkl./included)	
			 <b>03.4475.B1</b>  <b>03.4475.GL</b>  <b>03.4475.BU</b>  <b>03.4475.74</b>	357,00 357,00 357,00 357,00
EINBAU / RECESSED			  	<b>ZUBEHÖR PAG. 147</b> <b>ACCESSORIES ON PAGE 147</b>
<b>KAP Ø145 WALL-WASHER</b> FLOS ARCHITECTURAL		LED-Einbau. Integriertes Phosphor LED-Modul. Elektronischer Ferntransformator 220/240V inbegriffen. Einbaugehäuse muss als separates Element zusätzlich bestellt werden / LED recessed downlight. Phosphor LED module integrated. Remote electronic transformer 220/240V included. Installation frame available as accessory element, must be ordered separately.	 <b>PHOSPHOR LED</b> 1050 mA 21,5W 1000 lm 2700K - CRI 95 (inkl./included)	
			 <b>03.4498.B1</b>  <b>03.4498.GL</b>  <b>03.4498.BU</b>  <b>03.4498.74</b>	400,00 400,00 400,00 400,00
EINBAU / RECESSED			  	<b>ZUBEHÖR PAG. 147</b> <b>ACCESSORIES ON PAGE 147</b>
<b>KAP Ø145 WALL-WASHER</b> FLOS ARCHITECTURAL		Einbaustrahler für 12V Halogenlampe. Separater Transformator nicht inbegriffen. Einbaugehäuse muss als separates Element zusätzlich bestellt werden / 12V halogen lamp recessed downlight. Remote transformer not included. Installation frame available as accessory element, must be ordered separately.	 <b>QT-12</b> GY6.35 max 100W (exkl./excluded)	
			 <b>03.4471.B1</b>  <b>03.4471.GL</b>  <b>03.4471.BU</b>  <b>03.4471.74</b>	115,00 115,00 115,00 115,00
EINBAU / RECESSED	 0,58 kg		  	<b>ZUBEHÖR PAG. 147</b> <b>ACCESSORIES ON PAGE 147</b>
<b>KAP 105 SQUARE</b> FLOS ARCHITECTURAL		LED-Einbau. Integriertes Phosphor LED-Modul. Elektronischer Ferntransformator 220/240V inbegriffen. Einbaugehäuse muss als separates Element zusätzlich bestellt werden / LED recessed downlight. Phosphor LED module integrated. Remote electronic transformer 220/240V included. Installation frame available as accessory element, must be ordered separately.	 <b>PHOSPHOR LED</b> 1050 mA 13W 1000 lm 3000K - CRI 80 (inkl./included)	
			 <b>03.4570.B1A</b>  <b>03.4570.GLA</b>  <b>03.4570.BUA</b>  <b>03.4570.74A</b>	284,00 284,00 284,00 284,00
EINBAU / RECESSED	 0,84 kg		  	<b>ZUBEHÖR PAG. 147</b> <b>ACCESSORIES ON PAGE 147</b>

Die vollständige Produktpalette finden Sie im Architekturkatalog / For the full product range, please see the architectural catalogue



































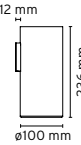
















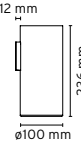


















MODELL MODEL	GRÖßE DIMENSIONS	PRODUCTBESCHREIBUNG DESCRIPTION	BESTÜCKUNG - ART. -NR - ZERTIFIKATE LAMPS-CODES-CERTIFICATIONS	€ EINHEITLICHER PREIS € EXCL. VAT
<b>KAP 105 SQUARE</b> FLOS ARCHITECTURAL		LED-Einbau. Integriertes Phosphor LED-Modul. Elektronischer Ferntransformator 220/240V inbegriffen. Einbaugehäuse muss als separates Element zusätzlich bestellt werden / LED recessed downlight. Phosphor LED module integrated. Remote electronic transformer 220/240V included. Installation frame available as accessory element, must be ordered separately.	 <b>PHOSPHOR LED</b> 1050 mA 21.5W 1000 lm 2700K - CRI 95 (inkl./included)  ○ <b>03.4595.B1A</b> ● <b>03.4595.GLA</b> ● <b>03.4595.BUA</b> ● <b>03.4595.74A</b>	  340,00 340,00 340,00 340,00
EINBAU / RECESSED	 0,84 kg		   	<b>ZUBEHÖR PAG. 147</b> <b>ACCESSORIES ON PAGE 147</b>
<b>KAP 105 SQUARE</b> FLOS ARCHITECTURAL		Einbaustrahler für 12V Halogenlampe. Separater Transformator nicht inbegriffen. Installationsrahmen nicht notwendig. Einbaugehäuse muss als separates Element zusätzlich bestellt werden / 12V halogen lamp recessed downlight. Remote transformer not included. Installation frame available as accessory element, must be ordered separately.	 <b>QR-CBC 51</b> GX 5,3 max 50W (exkl./excluded)   <b>LED QR-CBC 51</b> GX 5,3 7W (exkl./excluded)  ○ <b>03.4572.B1</b> ● <b>03.4572.GL</b> ● <b>03.4572.BU</b> ● <b>03.4572.74</b>	  93,00 93,00 93,00 93,00
EINBAU / RECESSED	 0,55 kg		  	<b>ZUBEHÖR PAG. 147</b> <b>ACCESSORIES ON PAGE 147</b>
<b>KAP SURFACE CEILING</b> FLOS ARCHITECTURAL		Lichtquelle mit LED-Lampe für die Deckeninstallation. Lieferung mit nicht regulierbarem Netzgerät mit 220-240 V, 50-60 Hz im Leuchtenkörper / Luminaire for mounting in ceiling with LED light source, non-regulable 220/240V, 50-60hz power supply integrated in luminaire body.	 <b>POWER LED</b> 9W 748 lm 3200K CRI80 (inkl./included)  I E ○ ○ <b>03.4520.11</b> ○  <b>03.4520.AS</b> ○ ● <b>03.4520.AN</b> ○ ● <b>03.4520.B3</b> I = Innenfarbe E = Außenfarbe I = internal finish E = external finish	  398,00 425,00 461,00 398,00
DECKE / CEILING	 0,85 kg		  	
<b>KAP SURFACE CEILING</b> FLOS ARCHITECTURAL		Lichtquelle mit LED-Lampe für die Deckeninstallation. Lieferung mit nicht regulierbarem Netzgerät mit 220-240 V, 50-60 Hz im Leuchtenkörper / Luminaire for mounting in ceiling with LED light source, non-regulable 220/240V, 50-60hz power supply integrated in luminaire body.	 <b>POWER LED</b> 9W 748 lm 3200K CRI80 (inkl./included)  I E ● ○ <b>03.4521.11</b> ●  <b>03.4521.AS</b> ● ● <b>03.4521.AN</b> ● ● <b>03.4521.B3</b> I = Innenfarbe E = Außenfarbe I = internal finish E = external finish	  398,00 425,00 461,00 398,00
DECKE / CEILING	 0,85 kg		  	

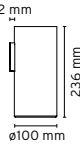
















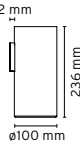
















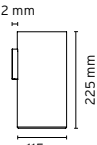
















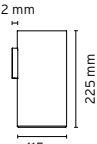
















Die vollständige Produktpalette finden Sie im Architekturkatalog / For the full product range, please see the architectural catalogue

MODELL MODEL	GRÖßE DIMENSIONS	PRODUCTBESCHREIBUNG DESCRIPTION	BESTÜCKUNG - ART. -NR - ZERTIFIKATE LAMPS-CODES-CERTIFICATIONS	€ EINHEITLICHER PREIS € EXCL. VAT
<b>KAP SURFACE CEILING</b> FLOS ARCHITECTURAL		Lichtquelle mit LED-Lampe für die Deckeninstallation. Lieferung mit nicht regulierbarem Netzgerät mit 220-240 V, 50-60 Hz im Leuchtenkörper / Luminaire for mounting in ceiling with LED light source, non-regulable 220/240V, 50-60hz power supply integrated in luminaire body.	 <b>POWER LED</b> 9W 748 lm 3200K CRI80 (inkl./included)  I E ● ○ <b>03.4522.11</b> ●  <b>03.4522.AS</b> ● ● <b>03.4522.AN</b> ● ● <b>03.4522.B3</b> I = Innenfarbe E = Außenfarbe I = internal finish E = external finish	  398,00 425,00 461,00 398,00
DECKE / CEILING	 0,85 kg		  	
<b>KAP SURFACE CEILING</b> FLOS ARCHITECTURAL		Lichtquelle mit LED-Lampe für die Deckeninstallation. Lieferung mit nicht regulierbarem Netzgerät mit 220-240 V, 50-60 Hz im Leuchtenkörper / Luminaire for mounting in ceiling with LED light source, non-regulable 220/240V, 50-60hz power supply integrated in luminaire body.	 <b>POWER LED</b> 9W 748 lm 3200K CRI80 (inkl./included)  I E ● ○ <b>03.4523.11</b> ●  <b>03.4523.AS</b> ● ● <b>03.4523.AN</b> ● ● <b>03.4523.B3</b> I = Innenfarbe E = Außenfarbe I = internal finish E = external finish	  398,00 425,00 461,00 398,00
DECKE / CEILING	 0,85 kg		  	
<b>KAP SURFACE CEILING</b> FLOS ARCHITECTURAL		Deckenstrahler mit Netzspannungsversorgung / Surface luminaire to be installed on ceiling with main voltage source.	 <b>QT-14</b> G9 max 48W ES (exkl./excluded)  I E ○ ○ <b>03.4510.11</b> ○  <b>03.4510.AS</b> ○ ● <b>03.4510.AN</b> ○ ● <b>03.4510.B3</b> I = Innenfarbe E = Außenfarbe I = internal finish E = external finish	  260,00 260,00 260,00 260,00
DECKE / CEILING	 1,7 kg		  	
<b>KAP SURFACE CEILING</b> FLOS ARCHITECTURAL		Deckenstrahler mit Netzspannungsversorgung / Surface luminaire to be installed on ceiling with main voltage source.	 <b>QT-14</b> G9 max 48W ES (exkl./excluded)  I E ● ○ <b>03.4511.11</b> ●  <b>03.4511.AS</b> ● ● <b>03.4511.AN</b> ● ● <b>03.4511.B3</b> I = Innenfarbe E = Außenfarbe I = internal finish E = external finish	  260,00 260,00 260,00 260,00
DECKE / CEILING	 1,7 kg		  	

Die vollständige Produktpalette finden Sie im Architekturkatalog / For the full product range, please see the architectural catalogue

MODELL MODEL	GRÖßE DIMENSIONS	PRODUCTBESCHREIBUNG DESCRIPTION	BESTÜCKUNG - ART. -NR - ZERTIFIKATE LAMPS-CODES-CERTIFICATIONS	€ EINHEITLICHER PREIS € EXCL. VAT
KAP SURFACE CEILING FLOS ARCHITECTURAL		Deckenstrahler mit Netzspannungsversorgung / Surface luminaire to be installed on ceiling with main voltage source.	 QT-14 G9 max 48W ES (exkl./excluded)	260,00
			I E   <b>03.4512.11</b>   <b>03.4512.AS</b>   <b>03.4512.AN</b>   <b>03.4512.B3</b> I = Innenfarbe E = Außenfarbe I = internal finish E = external finish	
DECKE / CEILING	 1,7 kg		     850°	
KAP SURFACE CEILING FLOS ARCHITECTURAL		Deckenstrahler mit Netzspannungsversorgung / Surface luminaire to be installed on ceiling with main voltage source.	 QT-14 G9 max 48W ES (exkl./excluded)	260,00
			I E   <b>03.4513.11</b>   <b>03.4513.AS</b>   <b>03.4513.AN</b>   <b>03.4513.B3</b> I = Innenfarbe E = Außenfarbe I = internal finish E = external finish	
DECKE / CEILING	 1,7 kg		     850°	
KAP SURFACE WALL FLOS ARCHITECTURAL		Lichtquelle für die Wandinstallation mit LED-Lampe. Lieferung mit nicht regulierbarem Netzgerät mit 220-240 V, 50-60 Hz im Gerätekörper / Luminaire for wall mounting with LED light source. Non-regulable 220-240V, 50-60Hz power supply integrated in luminaire body.	 POWER LED 9W 748 lm 3200K CRI80 (inkl./included)	461,00
			I E   <b>03.5730.11</b>   <b>03.5730.AS</b>   <b>03.5730.AN</b>   <b>03.5730.B3</b> I = Innenfarbe E = Außenfarbe I = internal finish E = external finish	
WAND / WALL	 0,90 kg		     850°	
KAP SURFACE WALL FLOS ARCHITECTURAL		Lichtquelle für die Wandinstallation mit LED-Lampe. Lieferung mit nicht regulierbarem Netzgerät mit 220-240 V, 50-60 Hz im Gerätekörper / Luminaire for wall mounting with LED light source. Non-regulable 220-240V, 50-60Hz power supply integrated in luminaire body.	 POWER LED 9W 748 lm 3200K CRI80 (inkl./included)	461,00
			I E   <b>03.5731.11</b>   <b>03.5731.AS</b>   <b>03.5731.AN</b>   <b>03.5731.B3</b> I = Innenfarbe E = Außenfarbe I = internal finish E = external finish	
WAND / WALL	 0,90 kg		     850°	

Die vollständige Produktpalette finden Sie im Architekturkatalog / For the full product range, please see the architectural catalogue

MODELL MODEL	GRÖßE DIMENSIONS	PRODUCTBESCHREIBUNG DESCRIPTION	BESTÜCKUNG - ART. -NR - ZERTIFIKATE LAMPS-CODES-CERTIFICATIONS	€ EINHEITLICHER PREIS € EXCL. VAT
KAP SURFACE WALL FLOS ARCHITECTURAL		Lichtquelle für die Wandinstallation mit LED-Lampe. Lieferung mit nicht regulierbarem Netzgerät mit 220-240 V, 50-60 Hz im Gerätekörper / Luminaire for wall mounting with LED light source. Non-regulable 220-240V, 50-60Hz power supply integrated in luminaire body.	 POWER LED 9W 748 lm 3200K CRI80 (inkl./included)	461,00
			I E   <b>03.5732.11</b>   <b>03.5732.AS</b>   <b>03.5732.AN</b>   <b>03.5732.B3</b> I = Innenfarbe E = Außenfarbe I = internal finish E = external finish	
WAND / WALL	 0,90 kg		     850°	
KAP SURFACE WALL FLOS ARCHITECTURAL		Lichtquelle für die Wandinstallation mit LED-Lampe. Lieferung mit nicht regulierbarem Netzgerät mit 220-240 V, 50-60 Hz im Gerätekörper / Luminaire for wall mounting with LED light source. Non-regulable 220-240V, 50-60Hz power supply integrated in luminaire body.	 POWER LED 9W 748 lm 3200K CRI80 (inkl./included)	461,00
			I E   <b>03.5733.11</b>   <b>03.5733.AS</b>   <b>03.5733.AN</b>   <b>03.5733.B3</b> I = Innenfarbe E = Außenfarbe I = internal finish E = external finish	
WAND / WALL	 0,90 kg		     850°	
KAP SURFACE WALL FLOS ARCHITECTURAL		Wandleuchte für direkte Beleuchtung mit Direktspeisung über das Stromnetz / Luminaire to be installed on wall for direct light with main voltage source	 QT-14 G9 max 48W ES (exkl./excluded)	305,00
			I E   <b>03.5700.11</b>   <b>03.5700.AS</b>   <b>03.5700.AN</b>   <b>03.5700.B3</b> I = Innenfarbe E = Außenfarbe I = internal finish E = external finish	
WAND / WALL	 1,80 kg		     850°	
KAP SURFACE WALL FLOS ARCHITECTURAL		Wandleuchte für direkte Beleuchtung mit Direktspeisung über das Stromnetz / Luminaire to be installed on wall for direct light with main voltage source	 QT-14 G9 max 48W ES (exkl./excluded)	305,00
			I E   <b>03.5701.11</b>   <b>03.5701.AS</b>   <b>03.5701.AN</b>   <b>03.5701.B3</b> I = Innenfarbe E = Außenfarbe I = internal finish E = external finish	
WAND / WALL	 1,80 kg		     850°	

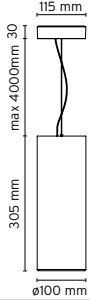















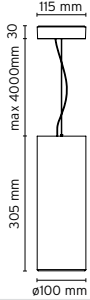















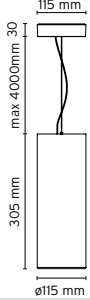















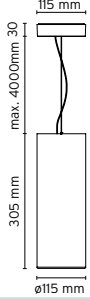















Die vollständige Produktpalette finden Sie im Architekturkatalog / For the full product range, please see the architectural catalogue

MODELL MODEL	GRÖÖE DIMENSIONS	PRODUCTBESCHREIBUNG DESCRIPTION	BESTÜCKUNG - ART. -NR - ZERTIFIKATE LAMPS-CODES-CERTIFICATIONS	€ EINHEITLICHER PREIS € EXCL. VAT
KAP SURFACE WALL FLOS ARCHITECTURAL		Wandleuchte für direkte Beleuchtung mit Direktspeisung über das Stromnetz / Luminaire to be installed on wall for direct light with main voltage source	QT-14 G9 max 48W ES (exkl./excluded)	
			I E ● ○ <b>03.5702.11</b> ● ▨ <b>03.5702.AS</b> ● ● <b>03.5702.AN</b> ● ● <b>03.5702.B3</b> I = Innenfarbe E = Außenfarbe I = internal finish E = external finish	305,00 305,00 305,00 305,00
WAND / WALL	1,80 kg			
KAP SURFACE WALL FLOS ARCHITECTURAL		Wandleuchte für direkte Beleuchtung mit Direktspeisung über das Stromnetz / Luminaire to be installed on wall for direct light with main voltage source	QT-14 G9 max 48W ES (exkl./excluded)	
			I E ● ○ <b>03.5703.11</b> ● ▨ <b>03.5703.AS</b> ● ● <b>03.5703.AN</b> ● ● <b>03.5703.B3</b> I = Innenfarbe E = Außenfarbe I = internal finish E = external finish	305,00 305,00 305,00 305,00
WAND / WALL	1,80 kg			
KAP SURFACE WALL FLOS ARCHITECTURAL		Wandleuchte für direkte Beleuchtung mit Direktspeisung über das Stromnetz / Luminaire to be installed on wall for direct light with main voltage source	QT-14 G9 2 x max 33W ES (exkl./excluded)	
			I E ○ ○ <b>03.5710.11</b> ○ ▨ <b>03.5710.AS</b> ○ ● <b>03.5710.AN</b> ○ ● <b>03.5710.B3</b> I = Innenfarbe E = Außenfarbe I = internal finish E = external finish	415,00 415,00 415,00 415,00
WAND / WALL	2,0 kg			
KAP SURFACE WALL FLOS ARCHITECTURAL		Wandleuchte für direkte Beleuchtung mit Direktspeisung über das Stromnetz / Luminaire to be installed on wall for direct light with main voltage source	QT-14 G9 2 x max 33W ES (exkl./excluded)	
			I E ● ○ <b>03.5711.11</b> ● ▨ <b>03.5711.AS</b> ● ● <b>03.5711.AN</b> ● ● <b>03.5711.B3</b> I = Innenfarbe E = Außenfarbe I = internal finish E = external finish	415,00 415,00 415,00 415,00
WAND / WALL	2,0 kg			

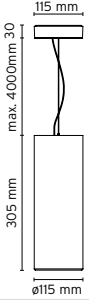















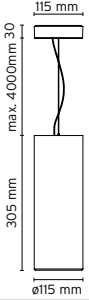















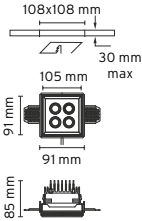












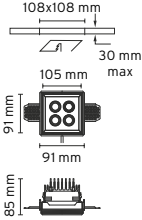












Die vollständige Produktpalette finden Sie im Architekturkatalog / For the full product range, please see the architectural catalogue

MODELL MODEL	GRÖÖE DIMENSIONS	PRODUCTBESCHREIBUNG DESCRIPTION	BESTÜCKUNG - ART. -NR - ZERTIFIKATE LAMPS-CODES-CERTIFICATIONS	€ EINHEITLICHER PREIS € EXCL. VAT
KAP SURFACE WALL FLOS ARCHITECTURAL		Wandleuchte für direkte Beleuchtung mit Direktspeisung über das Stromnetz / Luminaire to be installed on wall for direct light with main voltage source	QT-14 G9 2 x max 33W ES (exkl./excluded)	
			I E ● ○ <b>03.5712.11</b> ● ▨ <b>03.5712.AS</b> ● ● <b>03.5712.AN</b> ● ● <b>03.5712.B3</b> I = Innenfarbe E = Außenfarbe I = internal finish E = external finish	415,00 415,00 415,00 415,00
WAND / WALL	2,0 kg			
KAP SURFACE WALL FLOS ARCHITECTURAL		Wandleuchte für direkte Beleuchtung mit Direktspeisung über das Stromnetz / Luminaire to be installed on wall for direct light with main voltage source	QT-14 G9 2 x max 33W ES (exkl./excluded)	
			I E ● ○ <b>03.5713.11</b> ● ▨ <b>03.5713.AS</b> ● ● <b>03.5713.AN</b> ● ● <b>03.5713.B3</b> I = Innenfarbe E = Außenfarbe I = internal finish E = external finish	415,00 415,00 415,00 415,00
WAND / WALL	2,0 kg			
KAP SURFACE SUSPENSION FLOS ARCHITECTURAL		Hänge-Lichtquelle mit LED-Lampe für die Deckeninstallation. Lieferung mit nicht regulierbarem Netzgerät / Hanging luminaire for mounting in ceiling with LED light source, non-regulable 220/240V, 50-60hz power supply integrated in luminaire body.	POWER LED 9W 748 lm 3200K CRI80 (inkl./included)	
			I E ○ ○ <b>03.5810.11</b> ○ ▨ <b>03.5810.AS</b> ○ ● <b>03.5810.AN</b> ○ ● <b>03.5810.B3</b> I = Innenfarbe E = Außenfarbe I = internal finish E = external finish	539,00 576,00 623,00 539,00
PENDEL / SUSPENSION	1,10 kg			
KAP SURFACE SUSPENSION FLOS ARCHITECTURAL		Hänge-Lichtquelle mit LED-Lampe für die Deckeninstallation. Lieferung mit nicht regulierbarem Netzgerät / Hanging luminaire for mounting in ceiling with LED light source, non-regulable 220/240V, 50-60hz power supply integrated in luminaire body.	POWER LED 9W 748 lm 3200K CRI80 (inkl./included)	
			I E ● ○ <b>03.5811.11</b> ● ▨ <b>03.5811.AS</b> ● ● <b>03.5811.AN</b> ● ● <b>03.5811.B3</b> I = Innenfarbe E = Außenfarbe I = internal finish E = external finish	539,00 576,00 623,00 539,00
PENDEL / SUSPENSION	1,10 kg			



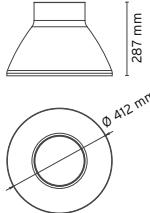









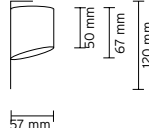




Die vollständige Produktpalette finden Sie im Architekturkatalog / For the full product range, please see the architectural catalogue

MODELL MODEL	GRÖÖE DIMENSIONS	PRODUCTBESCHREIBUNG DESCRIPTION	BESTÜCKUNG - ART. -NR - ZERTIFIKATE LAMPS-CODES-CERTIFICATIONS	€ EINHEITLICHER PREIS € EXCL. VAT
KAP SURFACE SUSPENSION FLOS ARCHITECTURAL		Hänge-Lichtquelle mit LED-Lampe für die Deckeninstallation. Lieferung mit nicht regulierbarem Netzgerät / Hanging luminaire for mounting in ceiling with LED light source, non-regulable 220/240V, 50-60hz power supply integrated in luminaire body.	 POWER LED 9W 748 lm 3200K CRI80 (inkl./included)	539,00
			I E   <b>03.5812.11</b>   <b>03.5812.AS</b>   <b>03.5812.AN</b>   <b>03.5812.B3</b>	
PENDEL / SUSPENSION	 1,10 kg		I = Innenfarbe E = Außenfarbe I = internal finish E = external finish    	
KAP SURFACE SUSPENSION FLOS ARCHITECTURAL		Hänge-Lichtquelle mit LED-Lampe für die Deckeninstallation. Lieferung mit nicht regulierbarem Netzgerät / Hanging luminaire for mounting in ceiling with LED light source, non-regulable 220/240V, 50-60hz power supply integrated in luminaire body.	 POWER LED 9W 748 lm 3200K CRI80 (inkl./included)	539,00
			I E   <b>03.5813.11</b>   <b>03.5813.AS</b>   <b>03.5813.AN</b>   <b>03.5813.B3</b>	
PENDEL / SUSPENSION	 1,10 kg		I = Innenfarbe E = Außenfarbe I = internal finish E = external finish    	
KAP SURFACE SUSPENSION FLOS ARCHITECTURAL		Hängeleuchte mit Direktspeisung über das Stromnetz / Suspension luminaire with main voltage source.	 QT-14 G9 max 48W ES (exkl./excluded)	380,00
			I E   <b>03.5800.11</b>   <b>03.5800.AS</b>   <b>03.5800.AN</b>   <b>03.5800.B3</b>	
PENDEL / SUSPENSION	 2,0 kg		I = Innenfarbe E = Außenfarbe I = internal finish E = external finish    	
KAP SURFACE SUSPENSION FLOS ARCHITECTURAL		Hängeleuchte mit Direktspeisung über das Stromnetz / Suspension luminaire with main voltage source.	 QT-14 G9 max 48W ES (exkl./excluded)	380,00
			I E   <b>03.5801.11</b>   <b>03.5801.AS</b>   <b>03.5801.AN</b>   <b>03.5801.B3</b>	
PENDEL / SUSPENSION	 2,0 kg		I = Innenfarbe E = Außenfarbe I = internal finish E = external finish    	

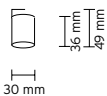



















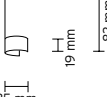








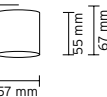











Die vollständige Produktpalette finden Sie im Architekturkatalog / For the full product range, please see the architectural catalogue

MODELL MODEL	GRÖÖE DIMENSIONS	PRODUCTBESCHREIBUNG DESCRIPTION	BESTÜCKUNG - ART. -NR - ZERTIFIKATE LAMPS-CODES-CERTIFICATIONS	€ EINHEITLICHER PREIS € EXCL. VAT
KAP SURFACE SUSPENSION FLOS ARCHITECTURAL		Hängeleuchte mit Direktspeisung über das Stromnetz / Suspension luminaire with main voltage source.	 QT-14 G9 max 48W ES (exkl./excluded)	380,00
			I E   <b>03.5802.11</b>   <b>03.5802.AS</b>   <b>03.5802.AN</b>   <b>03.5802.B3</b>	
PENDEL / SUSPENSION	 2,0 kg		I = Innenfarbe E = Außenfarbe I = internal finish E = external finish    	
KAP SURFACE SUSPENSION FLOS ARCHITECTURAL		Hängeleuchte mit Direktspeisung über das Stromnetz / Suspension luminaire with main voltage source.	 QT-14 G9 max 48W ES (exkl./excluded)	380,00
			I E   <b>03.5803.11</b>   <b>03.5803.AS</b>   <b>03.5803.AN</b>   <b>03.5803.B3</b>	
PENDEL / SUSPENSION	 2,0 kg		I = Innenfarbe E = Außenfarbe I = internal finish E = external finish    	
LED PIPES RECESSED 4L FLOS ARCHITECTURAL		Einbaulichtquelle für LED-Lampe. Ohne Netzgerät. Verbrauch des Systems 12W / Embedded luminaire for LED light source. Power supply not included. Installation frame available as accessory element, must be ordered separately.	 POWER LED 9W 24V 700lm 3000K CRI 80 (inkl./included)	170,00
			P F   <b>09.3400.30</b>   <b>09.3401.30</b>   <b>09.3402.30</b>	
EINBAU / RECESSED			P = Röhrenauführung F = Rahmenauführung P = Pipefinish F = frame finish    	
LED PIPES RECESSED 4L FLOS ARCHITECTURAL		Einbaulichtquelle für LED-Lampe. Ohne Netzgerät. Verbrauch des Systems 12W / Embedded luminaire for LED light source. Power supply not included. Installation frame available as accessory element, must be ordered separately.	 POWER LED 9W 24V 700lm 3000K CRI 80 (inkl./included)	170,00
			P F   <b>09.3400.14</b>   <b>09.3401.14</b>   <b>09.3402.14</b>	
EINBAU / RECESSED			P = Röhrenauführung F = Rahmenauführung P = Pipefinish F = frame finish    	

Die vollständige Produktpalette finden Sie im Architekturkatalog / For the full product range, please see the architectural catalogue

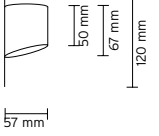




























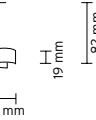







MODELL MODEL	GRÖÖE DIMENSIONS	PRODUCTBESCHREIBUNG DESCRIPTION	BESTÜCKUNG - ART. -NR - ZERTIFIKATE LAMPS-CODES-CERTIFICATIONS		€ EINHEITLICHER PREIS € EXCL. VAT
<b>LIGHT BELL LIGHT SOURCE</b> PIERO LISSONI	 	Hängeleuchte für den Deckenanbau mit LED-Lichtquelle (Höchstabstand zur Decke 4 Meter). Netzteil im Leuchtenkörper integriert. Reflektor nicht eingeschlossen, wird gesondert geliefert / Suspended ceiling-mounted luminaire with LED light source. Power supply source integrated into luminaire housing. Reflector not included; supplied separately.	 <b>LED ARRAY</b> 46,8W 3332lm 2700K CRI90 (inkl./included)	<b>LED ARRAY</b> 55,3W 5481lm 3000K CRI82 (inkl./included)	
			 <b>07.9641.14</b> (46,8W-3332lm-CRI90)		525,00
			 <b>07.9642.14</b> (55,3W-5481lm-CRI82)		550,00
PENDEL / SUSPENSION			   		<b>ZUBEHÖR PAG. 149 ACCESSORIES ON PAGE 149</b>
<b>LIGHT BELL REFLECTOR</b> PIERO LISSONI	 		<b>I E</b>   <b>07.9630.AP</b>		165,00
			  <b>07.9630.70</b>		165,00
			  <b>07.9630.AN</b>		165,00
			  <b>07.9630.MM</b>		165,00
			  <b>07.9630.76</b>		325,00
PENDEL / SUSPENSION			   		<b>ZUBEHÖR PAG. 149 ACCESSORIES ON PAGE 149</b>
<b>LIGHTLIGHT® POSTER   TUBE</b> HANS BUSCHFELD	 	Bilderleuchte für 12V Wand-schiensensystem. Mit integrier-tem Schienenadapter und Bildaufhängung / Picture luminaire to be installed on 12V wall track system. Track adapter and picture-hanging rod integrated.	 <b>QR-CBC 51</b> GX 5.3 20/35/50W clear or frosted (exkl./excluded)	<b>LED QR-CBC 51</b> GX 5.3 4/7/10W (exkl./excluded)	
			 <b>BU12202W</b>		170,00
			 <b>BU12202A</b>		170,00
			 <b>BU12202B</b>		170,00
			 <b>BU12202P</b>		170,00
WAND / WALL	 0,11 kg		   		<b>ZUBEHÖR PAG. 131 ACCESSORIES ON PAGE 131</b>
<b>LIGHTLIGHT® POSTER   POINT</b> HANS BUSCHFELD	 	Bilderleuchte für 12V Wand-schiensensystem. Mit integrier-tem Schienenadapter und Bildaufhängung / Picture luminaire to be installed on 12V wall track system. Track adapter and picture-hanging rod integrated.	 <b>QR-CBC 51</b> GX 5.3 20/35/50W clear or frosted (exkl./excluded)	<b>LED QR-CBC 51</b> GX 5.3 4/7/10W (exkl./excluded)	
			 <b>BU12203W</b>		175,00
			 <b>BU12203A</b>		175,00
			 <b>BU12203B</b>		175,00
			 <b>BU12203P</b>		175,00
WAND / WALL	 0,11 kg		   		<b>ZUBEHÖR PAG. 131 ACCESSORIES ON PAGE 131</b>

Die vollständige Produktpalette finden Sie im Architekturkatalog / For the full product range, please see the architectural catalogue  
Es ist möglich, mit herkömmlichen LED-Lampen eine Retrofit-Version zu installieren. Siehe Seit 152 / Retrofit possible with conventional LED lamps. See page 152

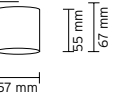










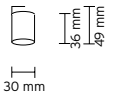









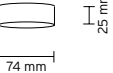


















MODELL MODEL	GRÖßE DIMENSIONS	PRODUCTBESCHREIBUNG DESCRIPTION	BESTÜCKUNG - ART. -NR - ZERTIFIKATE LAMPS-CODES-CERTIFICATIONS		€ EINHEITLICHER PREIS € EXCL. VAT
<b>LIGHTLIGHT® POSTER   MINITUBE</b> HANS BUSCHFELD		Bilderleuchte für 12V Wand-schiensensystem. Mit integrier-tem Schienenadapter und Bildaufhängung / Picture luminaire to be installed on 12V wall track system. Track adapter and picture-hanging rod integrated.	 <b>QR-CBC 25</b> GZ4 20/35W clear or frosted (exkl./excluded)		
			 <b>BU12205A</b>  <b>BU12205B</b>  <b>BU12205P</b>		
WAND / WALL	 0,07 kg		  		<b>ZUBEHÖR PAG. 131</b> <b>ACCESSORIES ON PAGE 131</b>
<b>LIGHTLIGHT® POSTER   B15</b> HANS BUSCHFELD		Bilderleuchte für 12V Wand-schiensensystem. Mit integrier-tem Schienenadapter und Bildaufhängung / Picture luminaire to be installed on 12V wall track system. Track adapter and picture-hanging rod integrated.	 <b>QR-C 38</b> B15d 20/35W clear or frosted (exkl./excluded)		135,00
			 <b>BU12000P</b>		
WAND / WALL	 0,07 kg		  		<b>ZUBEHÖR PAG. 131</b> <b>ACCESSORIES ON PAGE 131</b>
<b>LIGHTLIGHT® POSTER   HALB</b> HANS BUSCHFELD		Bilderleuchte für 12V Wand-schiensensystem. Mit integrier-tem Schienenadapter und Bildaufhängung / Picture luminaire to be installed on 12V wall track system. Track adapter and picture-hanging rod integrated.	 <b>QR-C 38</b> B15d 20/35W clear or frosted (exkl./excluded)		160,00
			 <b>BU12001P</b>		
WAND / WALL	 0,09 kg		  		<b>ZUBEHÖR PAG. 131</b> <b>ACCESSORIES ON PAGE 131</b>
<b>LIGHTLIGHT® SHOP   TUBE</b> HANS BUSCHFELD		Leuchte für 12V Wand-schiensensystem. Integrierter Schienenadapter / Luminaire to be installed on 12V wall track system. Track adapter integrated.	 <b>QR-CBC 51</b> GX 5.3 20/35/50W clear or frosted (exkl./excluded)		140,00
			 <b>BU15102W</b>  <b>BU15102A</b>  <b>BU15102B</b>  <b>BU15102P</b>		
WAND / WALL	 0,09 kg		  		<b>ZUBEHÖR PAG. 131</b> <b>ACCESSORIES ON PAGE 131</b>

Die vollständige Produktpalette finden Sie im Architekturkatalog / For the full product range, please see the architectural catalogue  
Es ist möglich, mit herkömmlichen LED-Lampen eine Retrofit-Version zu installieren. Siehe Seit 152 / Retrofit possible with conventional LED lamps. See page 152

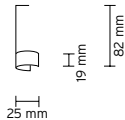
















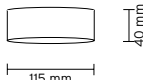











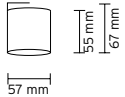













MODELL MODEL	GRÖÖE DIMENSIONS	PRODUCTBESCHREIBUNG DESCRIPTION	BESTÜCKUNG - ART. -NR - ZERTIFIKATE LAMPS-CODES-CERTIFICATIONS		€ EINHEITLICHER PREIS € EXCL. VAT
<b>LIGHTLIGHT® SHOP   POINT</b> HANS BUSCHFELD		Leuchte für 12V Wand-schiensensystem. Integrierter Schienenadapter / Luminaire to be installed on 12V wall track system. Track adapter integrated.	 <b>QR-CBC 51</b> GX 5.3 20/35/50W clear or frosted (exkl./excluded)	<b>LED QR-CBC 51</b> GX 5.3 4/7/10W (exkl./excluded)	145,00
			 <b>BU15103W</b>		
			 <b>BU15103A</b>		
			 <b>BU15103B</b>		
			 <b>BU15103P</b>		145,00
WAND / WALL	 0,09 kg		  		<b>ZUBEHÖR PAG. 131</b> <b>ACCESSORIES ON PAGE 131</b>
<b>LIGHTLIGHT® SHOP   MINITUBE</b> HANS BUSCHFELD		Leuchte für 12V Wand-schiensensystem. Integrierter Schienenadapter / Luminaire to be installed on 12V wall track system. Track adapter integrated.	 <b>QR-CBC 25</b> GZ4 20/35W clear or frosted (exkl./excluded)		140,00
			 <b>BU15105A</b>		
			 <b>BU15105B</b>		
			 <b>BU15105P</b>		
					140,00
WAND / WALL	 0,05 kg		  		<b>ZUBEHÖR PAG. 131</b> <b>ACCESSORIES ON PAGE 131</b>
<b>LIGHTLIGHT® SHOP   B15</b> HANS BUSCHFELD		Leuchte für 12V Wand-schiensensystem. Integrierter Schienenadapter / Luminaire to be installed on 12V wall track system. Track adapter integrated.	 <b>QR-C 38</b> B15d 20/35W clear or frosted (exkl./excluded)	<b>LED QR-C 38</b> B15d 6W 370 lm - 2700K CRI 90 (exkl./excluded)	110,00
			 <b>BU15000P</b>		
WAND / WALL	 0,05 kg		  		<b>ZUBEHÖR PAG. 131</b> <b>ACCESSORIES ON PAGE 131</b>
<b>LIGHTLIGHT® SHOP   HALB</b> HANS BUSCHFELD		Leuchte für 12V Wand-schiensensystem. Integrierter Schienenadapter / Luminaire to be installed on 12V wall track system. Track adapter integrated.	 <b>QR-C 38</b> B15d 20/35W clear or frosted (exkl./excluded)	<b>LED QR-C 38</b> B15d 6W 370 lm - 2700K CRI 90 (exkl./excluded)	130,00
			 <b>BU15001P</b>		
WAND / WALL	 0,07 kg		  		<b>ZUBEHÖR PAG. 131</b> <b>ACCESSORIES ON PAGE 131</b>

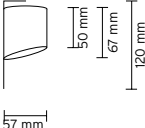























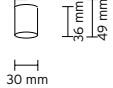


















Die vollständige Produktpalette finden Sie im Architekturkatalog / For the full product range, please see the architectural catalogue  
Es ist möglich, mit herkömmlichen LED-Lampen eine Retrofit-Version zu installieren. Siehe Seit 152 / Retrofit possible with conventional LED lamps. See page 152

MODELL MODEL	GRÖÖE DIMENSIONS	PRODUCTBESCHREIBUNG DESCRIPTION	BESTÜCKUNG - ART. -NR - ZERTIFIKATE LAMPS-CODES-CERTIFICATIONS		€ EINHEITLICHER PREIS € EXCL. VAT
<b>LIGHTLIGHT® SHOP-W   TUBE</b> HANS BUSCHFELD		Leuchte für 12V Wand-schiensensystem. Integrierter Schienenadapter / Luminaire to be installed on 12V wall track system. Track adapter integrated.	 <b>QR-CBC 51</b> GX 5.3 20/35/50W clear or frosted (exkl./excluded)	<b>LED QR-CBC 51</b> GX 5.3 4/7/10W (exkl./excluded)	130,00
			 <b>BU35951W</b>		
			 <b>BU35951A</b>		
			 <b>BU35951B</b>		
			 <b>BU35951P</b>		130,00
WAND / WALL	 0,07 kg		  		<b>ZUBEHÖR PAG. 131</b> <b>ACCESSORIES ON PAGE 131</b>
<b>LIGHTLIGHT® SHOP-W   MINITUBE</b> HANS BUSCHFELD		Leuchte für 12V Wand-schiensensystem. Integrierter Schienenadapter / Luminaire to be installed on 12V wall track system. Track adapter integrated.	 <b>QR-CBC 25</b> GZ4 20/35W clear or frosted (exkl./excluded)		125,00
			 <b>BU35955A</b>		
			 <b>BU35955B</b>		
			 <b>BU35955P</b>		
					125,00
WAND / WALL	 0,03 kg		  		<b>ZUBEHÖR PAG. 131</b> <b>ACCESSORIES ON PAGE 131</b>
<b>LIGHTLIGHT® SHOP-W   DISC 70</b> HANS BUSCHFELD		Leuchte für 12V Wand-schiensensystem. Integrierter Schienenadapter / Luminaire to be installed on 12V wall track system. Track adapter integrated.	 <b>QR-70</b> BA 15d 20/50W (exkl./excluded)		130,00
			 <b>BU35855W</b>		
			 <b>BU35855A</b>		
			 <b>BU35855B</b>		
			 <b>BU35855P</b>		130,00
WAND / WALL	 0,06 kg		  		<b>ZUBEHÖR PAG. 131</b> <b>ACCESSORIES ON PAGE 131</b>
<b>LIGHTLIGHT® SHOP-W   B15</b> HANS BUSCHFELD		Leuchte für 12V Wand-schiensensystem. Integrierter Schienenadapter / Luminaire to be installed on 12V wall track system. Track adapter integrated.	 <b>QR-C 38</b> B15d 20/35W clear or frosted (exkl./excluded)	<b>LED QR-C 38</b> B15d 6W 370lm - 2700K CRI 90 (exkl./excluded)	92,00
			 <b>BU35900P</b>		
WAND / WALL	 0,03 kg		  		<b>ZUBEHÖR PAG. 131</b> <b>ACCESSORIES ON PAGE 131</b>

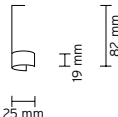









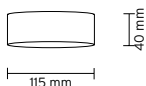












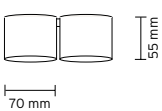












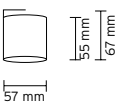












Die vollständige Produktpalette finden Sie im Architekturkatalog / For the full product range, please see the architectural catalogue  
Es ist möglich, mit herkömmlichen LED-Lampen eine Retrofit-Version zu installieren. Siehe Seit 152 / Retrofit possible with conventional LED lamps. See page 152

MODELL MODEL	GRÖÖE DIMENSIONS	PRODUCTBESCHREIBUNG DESCRIPTION	BESTÜCKUNG - ART. -NR - ZERTIFIKATE LAMPS-CODES-CERTIFICATIONS		€ EINHEITLICHER PREIS € EXCL. VAT
<b>LIGHTLIGHT® SHOP-W   HALB</b> HANS BUSCHFELD		Leuchte für 12V Wand- schienensystem. Integrierter Schienenadapter / Luminaire to be installed on 12V wall track system. Track adapter integrated.	 <b>QR-C 38</b> B15d 20/35W clear or frosted (exkl./excluded)	<b>LED QR-C 38</b> B15d 6W 370lm - 2700K CRI 90 (exkl./excluded)	115,00
			 <b>BU35850P</b>		
WAND / WALL	 0,05 kg		  		<b>ZUBEHÖR PAG. 131</b> <b>ACCESSORIES ON PAGE 131</b>
<b>LIGHTLIGHT® ANGLE</b> HANS BUSCHFELD		Bilderleuchte für 12V Wand- schienensystem. Mit integrier-tem Schienenadapter und Bildaufhängung / Picture luminaire to be installed on 12V wall track system. Track adapter and picture-hanging rod integrated.	 <b>QR-C 38</b> B15d 20/35W clear or frosted (exkl./excluded)	<b>LED QR-C 38</b> B15d 6W 370lm - 2700K CRI 90 (exkl./excluded)	135,00
			 <b>BU10100P</b>		
WAND / WALL	 0,07 kg		  		<b>ZUBEHÖR PAG. 131</b> <b>ACCESSORIES ON PAGE 131</b>
<b>LIGHTLIGHT® MAX-W   DISC 111</b> HANS BUSCHFELD		Richtscheinwerfer für 12V-Wandschienensystem. Integrierter Schienenadapter / Luminaire to be installed on 12V wall track system. Track adapter integrated.	 <b>QR-111</b> G53 35/60W (exkl./excluded)	<b>LED QR-111</b> G53 10/15W (exkl./excluded)	160,00
			 <b>BU60051W</b>		
			 <b>BU60051A</b>		
			 <b>BU60051B</b>		
			 <b>BU60051P</b>		
WAND / WALL	 0,11 kg		  		<b>ZUBEHÖR PAG. 131</b> <b>ACCESSORIES ON PAGE 131</b>
<b>LIGHTLIGHT® FLEX   TUBE</b> HANS BUSCHFELD		Richtstrahler für abgehängtes oder deckenbefestigtes 12V-Stromschienensystem. Integrierter Schienenadapter / Spotlight to be installed on 12V pending or ceiling track system. Track adapter integrated.	 <b>QR-CBC 51</b> GX 5.3 20/35/50W clear or frosted (exkl./excluded)	<b>LED QR-CBC 51</b> GX 5.3 4/7/10W (exkl./excluded)	145,00
			 <b>BU32102W</b>		
			 <b>BU32102A</b>		
			 <b>BU32102B</b>		
			 <b>BU32102P</b>		
PENDEL-DECKE / PEND-CEILING	 0,07 kg		  		<b>ZUBEHÖR PAG. 134-138</b> <b>ACCESSORIES ON PAGE 134-138</b>

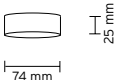











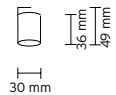



















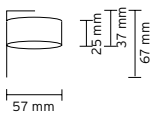











Die vollständige Produktpalette finden Sie im Architekturkatalog / For the full product range, please see the architectural catalogue  
Es ist möglich, mit herkömmlichen LED-Lampen eine Retrofit-Version zu installieren. Siehe Seit 152 / Retrofit possible with conventional LED lamps. See page 152

MODELL MODEL	GRÖßE DIMENSIONS	PRODUCTBESCHREIBUNG DESCRIPTION	BESTÜCKUNG - ART. -NR - ZERTIFIKATE LAMPS-CODES-CERTIFICATIONS		€ EINHEITLICHER PREIS € EXCL. VAT
<b>LIGHTLIGHT® FLEX   POINT</b> HANS BUSCHFELD		Richtstrahler für abgehängtes oder deckenbefestigtes 12V-Stromschienensystem. Integrierter Schienenadapter / Spotlight to be installed on 12V pending or ceiling track system. Track adapter integrated.	 <b>QR-CBC 51</b> GX 5.3 20/35/50W clear or frosted (exkl./excluded)	<b>LED QR-CBC 51</b> GX 5.3 4/7/10W (exkl./excluded)	145,00
			 <b>BU32103W</b>		
			 <b>BU32103A</b>		
			 <b>BU32103B</b>		
			 <b>BU32103P</b>		
PENDEL-DECKE / PEND-CEILING	 0,07 kg		  		<b>ZUBEHÖR PAG. 134-138</b> <b>ACCESSORIES ON PAGE 134-138</b>
<b>LIGHTLIGHT® FLEX   DISC 70</b> HANS BUSCHFELD		Richtstrahler für abgehängtes oder deckenbefestigtes 12V-Stromschienensystem. Integrierter Schienenadapter / Spotlight to be installed on 12V pending or ceiling track system. Track adapter integrated.	 <b>QR-70</b> BA 15d 20/50W (exkl./excluded)		145,00
			 <b>BU32005W</b>		
			 <b>BU32005A</b>		
			 <b>BU32005B</b>		
			 <b>BU32005P</b>		
PENDEL-DECKE / PEND-CEILING	 0,06 kg		  		<b>ZUBEHÖR PAG. 134-138</b> <b>ACCESSORIES ON PAGE 134-138</b>
<b>LIGHTLIGHT® FLEX   MINITUBE</b> HANS BUSCHFELD		Richtstrahler für abgehängtes oder deckenbefestigtes 12V-Stromschienensystem. Integrierter Schienenadapter / Spotlight to be installed on 12V pending or ceiling track system. Track adapter integrated.	 <b>QR-CBC 25</b> GZ4 20/35W clear or frosted (exkl./excluded)		140,00
			 <b>BU32105A</b>		
			 <b>BU32105B</b>		
			 <b>BU32105P</b>		
PENDEL-DECKE / PEND-CEILING	 0,03 kg		  		<b>ZUBEHÖR PAG. 134-138</b> <b>ACCESSORIES ON PAGE 134-138</b>
<b>LIGHTLIGHT® FLEX   B15</b> HANS BUSCHFELD		Richtstrahler für abgehängtes oder deckenbefestigtes 12V-Stromschienensystem. Integrierter Schienenadapter / Spotlight to be installed on 12V pending or ceiling track system. Track adapter integrated.	 <b>QR-C 38</b> B15d 20/35W clear or frosted (exkl./excluded)	<b>LED QR-C 38</b> B15d 6W 370lm - 2700K CRI 90 (exkl./excluded)	110,00
			 <b>BU32000P</b>		
PENDEL-DECKE / PEND-CEILING	 0,03 kg		  		<b>ZUBEHÖR PAG. 134-138</b> <b>ACCESSORIES ON PAGE 134-138</b>

Die vollständige Produktpalette finden Sie im Architekturkatalog / For the full product range, please see the architectural catalogue  
Es ist möglich, mit herkömmlichen LED-Lampen eine Retrofit-Version zu installieren. Siehe Seit 152 / Retrofit possible with conventional LED lamps. See page 152

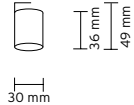
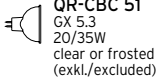









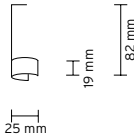
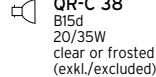
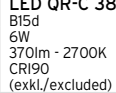







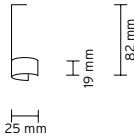
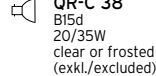
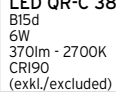







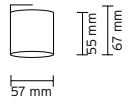
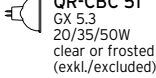





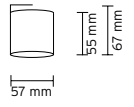






MODELL MODEL	GRÖÖE DIMENSIONS	PRODUCTBESCHREIBUNG DESCRIPTION	BESTÜCKUNG - ART. -NR - ZERTIFIKATE LAMPS-CODES-CERTIFICATIONS		€ EINHEITLICHER PREIS € EXCL. VAT	
<b>LIGHTLIGHT® FLEX   HALB</b> HANS BUSCHFELD		Richtstrahler für abgehängtes oder deckenbefestigtes 12V-Stromschienensystem. Integrierter Schienenadapter / Spotlight to be installed on 12V pending or ceiling track system. Track adapter integrated.	 <b>QR-C 38</b> B15d 20/35W clear or frosted (exkl./excluded)	<b>LED QR-C 38</b> B15d 6W 370lm - 2700K CRI 90 (exkl./excluded)	130,00	
			 <b>BU32001P</b>			
PENDEL-DECKE / PEND-CEILING	 0,05 kg	 180° 360°	   		<b>ZUBEHÖR PAG. 134-138 ACCESSORIES ON PAGE 134-138</b>	
<b>LIGHTLIGHT® MAX   DISC 111</b> HANS BUSCHFELD		Richtstrahler für abgehängtes oder deckenbefestigtes 12V-Stromschienensystem. Integrierter Schienenadapter / Spotlight to be installed on 12V pending or ceiling track system. Track adapter integrated.	 <b>QR-111</b> G53 35/50/65W (exkl./excluded)	<b>LED QR-111</b> G53 10/15W (exkl./excluded)	155,00	
			 <b>BU60050W</b>			
			 <b>BU60050A</b>			155,00
			 <b>BU60050B</b>			155,00
			 <b>BU60050P</b>		155,00	
PENDEL-DECKE / PEND-CEILING	 0,11 kg	 180° 360°	   		<b>ZUBEHÖR PAG. 134-138 ACCESSORIES ON PAGE 134-138</b>	
<b>LIGHTLIGHT® PINPIN</b> HANS BUSCHFELD		Tisch- und Thekenleuchte für abgehängtes oder deckenbefestigtes 12V-Stromschienensystem. Integrierter Schienen-adapter / Table and counter luminaire to be installed on 12V pending or ceiling track system. Track adapter integrated.	 <b>QR-CBC 51</b> GX 5.3 20/35W clear or frosted (exkl./excluded)	<b>LED QR-CBC 51</b> GX 5.3 4W (exkl./excluded)	250,00	
			 <b>BU33000W</b>			
			 <b>BU33000A</b>			250,00
			 <b>BU33000B</b>			250,00
			 <b>BU33000P</b>		250,00	
PENDEL-DECKE / PEND-CEILING	 0,17 kg		   		<b>ZUBEHÖR PAG. 134-138 ACCESSORIES ON PAGE 134-138</b>	
<b>LIGHTLIGHT® SHOP-V 100   TUBE</b> HANS BUSCHFELD		Tisch- und Thekenleuchte für abgehängtes oder deckenbefestigtes 12V-Stromschienensystem. Integrierter Schienen-adapter / Table and counter luminaire to be installed on 12V pending or ceiling track system. Track adapter integrated.	 <b>QR-CBC 51</b> GX 5.3 20/35/50W clear or frosted (exkl./excluded)	<b>LED QR-CBC 51</b> GX 5.3 4/7/10W (exkl./excluded)	165,00	
			 <b>BU35602W</b>			
			 <b>BU35602A</b>			165,00
			 <b>BU35602B</b>			165,00
			 <b>BU35602P</b>		165,00	
PENDEL-DECKE / PEND-CEILING	 0,09 kg		   		<b>ZUBEHÖR PAG. 134-138 ACCESSORIES ON PAGE 134-138</b>	

Die vollständige Produktpalette finden Sie im Architekturkatalog / For the full product range, please see the architectural catalogue  
Es ist möglich, mit herkömmlichen LED-Lampen eine Retrofit-Version zu installieren. Siehe Seit 152 / Retrofit possible with conventional LED lamps. See page 152

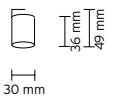








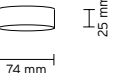





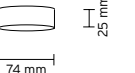



















MODELL MODEL	GRÖÖE DIMENSIONS	PRODUCTBESCHREIBUNG DESCRIPTION	BESTÜCKUNG - ART. -NR - ZERTIFIKATE LAMPS-CODES-CERTIFICATIONS		€ EINHEITLICHER PREIS € EXCL. VAT
<b>LIGHTLIGHT® SHOP-V 100   DISC 70</b> HANS BUSCHFELD		Tisch- und Thekenleuchte für abgehängtes oder decken- befestigtes 12V-Stromschienen-system. Integrierter Schienen-adapter / Table and counter luminaire to be installed on 12V pending or ceiling track system. Track adapter integrated.	 <b>QR-70</b> BA 15d 20/50W (exkl./excluded)	 <b>BU35505W</b>  <b>BU35505A</b>  <b>BU35505B</b>  <b>BU35505P</b>	170,00
					170,00
					170,00
					170,00
PENDEL-DECKE / PEND-CEILING	 0,09 kg		   		<b>ZUBEHÖR PAG. 134-138 ACCESSORIES ON PAGE 134-138</b>
<b>LIGHTLIGHT® SHOP-V 100   MINITUBE</b> HANS BUSCHFELD		Tisch- und Thekenleuchte für abgehängtes oder decken- befestigtes 12V-Stromschienen-system. Integrierter Schienen-adapter / Table and counter luminaire to be installed on 12V pending or ceiling track system. Track adapter integrated.	 <b>QR-CBC 25</b> GZ4 20/35W clear or frosted (exkl./excluded)	 <b>BU35605A</b>  <b>BU35605B</b>  <b>BU35605P</b>	160,00
					160,00
					160,00
					160,00
PENDEL-DECKE / PEND-CEILING	 0,06 kg		   		<b>ZUBEHÖR PAG. 134-138 ACCESSORIES ON PAGE 134-138</b>
<b>LIGHTLIGHT® SHOP-V 100   B15</b> HANS BUSCHFELD		Tisch- und Thekenleuchte für abgehängtes oder decken- befestigtes 12V-Stromschienen-system. Integrierter Schienen-adapter / Table and counter luminaire to be installed on 12V pending or ceiling track system. Track adapter integrated.	 <b>QR-C 38</b> B15d 20/35W clear or frosted (exkl./excluded)	<b>LED QR-C 38</b> B15d 6W 370lm - 2700K CRI90 (exkl./excluded)	130,00
			 <b>BU35500P</b>		
PENDEL-DECKE / PEND-CEILING	 0,06 kg		   		<b>ZUBEHÖR PAG. 134-138 ACCESSORIES ON PAGE 134-138</b>
<b>LIGHTLIGHT® SPOT 5   SHORT</b> HANS BUSCHFELD		Richtstrahler für abgehängtes oder deckenbefestigtes 12V-Stromschienensystem. Integrierter Schienenadapter / Spotlight to be installed on 12V pending or ceiling track system. Track adapter integrated.	 <b>QR-48</b> GY 4 20W (exkl./excluded)	 <b>BU32400W</b>  <b>BU32400A</b>  <b>BU32400B</b>  <b>BU32400P</b>	132,00
					132,00
					132,00
					132,00
PENDEL / PEND	 0,06 kg	 360° 180°	   		<b>ZUBEHÖR PAG. 134 ACCESSORIES ON PAGE 134</b>

Die vollständige Produktpalette finden Sie im Architekturkatalog / For the full product range, please see the architectural catalogue  
Es ist möglich, mit herkömmlichen LED-Lampen eine Retrofit-Version zu installieren. Siehe Seit 152 / Retrofit possible with conventional LED lamps. See page 152























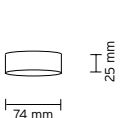






















MODELL MODEL	GRÖÖE DIMENSIONS	PRODUCTBESCHREIBUNG DESCRIPTION	BESTÜCKUNG - ART. -NR - ZERTIFIKATE LAMPS-CODES-CERTIFICATIONS		€ EINHEITLICHER PREIS € EXCL. VAT
<b>LIGHTLIGHT® SPOT 5   MINITUBE</b> HANS BUSCHFELD		Richtstrahler für abgehängtes oder deckenbefestigtes 12V-Stromschienensystem. Integrierter Schienenadapter / Spotlight to be installed on 12V pending or ceiling track system. Track adapter integrated.			135,00 135,00 135,00
					
					
					
PENDEL / PEND	 0,06 kg	 	  		ZUBEHÖR PAG. 134 ACCESSORIES ON PAGE 134
<b>LIGHTLIGHT® SPOT 5   B15</b> HANS BUSCHFELD		Richtstrahler für abgehängtes oder deckenbefestigtes 12V-Stromschienensystem. Integrierter Schienenadapter / Spotlight to be installed on 12V pending or ceiling track system. Track adapter integrated.	 		100,00
					
PENDEL / PEND	 0,06 kg	 	  		ZUBEHÖR PAG. 134 ACCESSORIES ON PAGE 134
<b>LIGHTLIGHT® SPOT 5   HALB</b> HANS BUSCHFELD		Richtstrahler für abgehängtes oder deckenbefestigtes 12V-Stromschienensystem. Integrierter Schienenadapter / Spotlight to be installed on 12V pending or ceiling track system. Track adapter integrated.	 		130,00
					
PENDEL / PEND	 0,06 kg	 	  		ZUBEHÖR PAG. 134 ACCESSORIES ON PAGE 134
<b>LIGHTLIGHT® BALANCE 50   TUBE</b> HANS BUSCHFELD		Leuchte für abgehängtes 12V-Stromschienensystem. Integrierter Schienenadapter / Luminaire to be installed on 12V pending track system. Track adapter integrated.	 		220,00 220,00 220,00 220,00
					
					
					
		Leuchte für abgehängtes 12V-Stromschienensystem. Integrierter Schienenadapter / Luminaire to be installed on 12V pending track system. Track adapter integrated.			220,00
PENDEL / PEND	 0,13 kg		  		ZUBEHÖR PAG. 134 ACCESSORIES ON PAGE 134























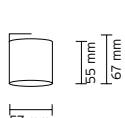










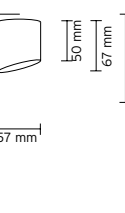










Die vollständige Produktpalette finden Sie im Architektursturkatalog / For the full product range, please see the architectural catalogue  
Es ist möglich, mit herkömmlichen LED-Lampen eine Retrofit-Version zu installieren. Siehe Seit 152 / Retrofit possible with conventional LED lamps. See page 152

MODELL MODEL	GRÖÖE DIMENSIONS	PRODUCTBESCHREIBUNG DESCRIPTION	BESTÜCKUNG - ART. -NR - ZERTIFIKATE LAMPS-CODES-CERTIFICATIONS		€ EINHEITLICHER PREIS € EXCL. VAT
<b>LIGHTLIGHT® BALANCE 50   MINITUBE</b> HANS BUSCHFELD		Leuchte für abgehängtes 12V-Stromschienensystem. Integrierter Schienenadapter / Luminaire to be installed on 12V pending track system. Track adapter integrated.			215,00
					
					
					
PENDEL / PEND	 0,07 kg		 		ZUBEHÖR PAG. 134 ACCESSORIES ON PAGE 134
<b>LIGHTLIGHT® BALANCE 50   DISC 70</b> HANS BUSCHFELD		Leuchte für abgehängtes 12V-Stromschienensystem. Integrierter Schienenadapter / Luminaire to be installed on 12V pending track system. Track adapter integrated.			225,00
					
					
					
		Leuchte für abgehängtes 12V-Stromschienensystem. Integrierter Schienenadapter / Luminaire to be installed on 12V pending track system. Track adapter integrated.			225,00
PENDEL / PEND	 0,12 kg		 		ZUBEHÖR PAG. 134 ACCESSORIES ON PAGE 134
<b>LIGHTLIGHT® BALANCE 50   B15</b> HANS BUSCHFELD		Leuchte für abgehängtes 12V-Stromschienensystem. Integrierter Schienenadapter / Luminaire to be installed on 12V pending track system. Track adapter integrated.	 <b>QR-C 38</b> B15d 20/35W clear or frosted (exkl./excluded)	<b>LED QR-C 38</b> B15d 6W 370lm - 2700K CRI90 (exkl./excluded)	145,00
					
PENDEL / PEND	 0,06 kg		 		ZUBEHÖR PAG. 134 ACCESSORIES ON PAGE 134
<b>LIGHTLIGHT® BALANCE 50   MR16</b> HANS BUSCHFELD		Leuchte für abgehängtes 12V-Stromschienensystem. Integrierter Schienenadapter / Luminaire to be installed on 12V pending track system. Track adapter integrated.			185,00
					
PENDEL / PEND	 0,04 kg		 		ZUBEHÖR PAG. 134 ACCESSORIES ON PAGE 134






































Die vollständige Produktpalette finden Sie im Architektursturkatalog / For the full product range, please see the architectural catalogue  
Es ist möglich, mit herkömmlichen LED-Lampen eine Retrofit-Version zu installieren. Siehe Seit 152 / Retrofit possible with conventional LED lamps. See page 152

MODELL MODEL	GRÖßE DIMENSIONS	PRODUCTBESCHREIBUNG DESCRIPTION	BESTÜCKUNG - ART. -NR - ZERTIFIKATE LAMPS-CODES-CERTIFICATIONS		€ EINHEITLICHER PREIS € EXCL. VAT
<b>LIGHTLIGHT® SHOP MONO   TUBE RECESSED</b> HANS BUSCHFELD		Leuchte für Decken- oder Wandmontage. Ohne Transformator / Luminaire to be installed on ceiling/wall. Transformer not included.	 <b>QR-CBC 51</b> GX 5.3 20/35/50W clear or frosted (exkl./excluded)	<b>LED QR-CBC 51</b> GX 5.3 4/7/10W (exkl./excluded)	160,00
			 <b>BU25302W</b>		
			 <b>BU25302A</b>		
			 <b>BU25302B</b>		
			 <b>BU25302P</b>		160,00
PENDEL-WAND / PEND-WALL	 0,14 kg		  		<b>ZUBEHÖR PAG. 131-134 ACCESSORIES ON PAGE 131-134</b>
<b>LIGHTLIGHT® SHOP MONO   POINT RECESSED</b> HANS BUSCHFELD		Leuchte für Decken- oder Wandmontage. Ohne Transformator / Luminaire to be installed on ceiling/wall. Transformer not included.	 <b>QR-CBC 51</b> GX 5.3 20/35/50W clear or frosted (exkl./excluded)	<b>LED QR-CBC 51</b> GX 5.3 7/10W (exkl./excluded)	165,00
			 <b>BU25303W</b>		
			 <b>BU25303A</b>		
			 <b>BU25303B</b>		
			 <b>BU25303P</b>		165,00
PENDEL-WAND / PEND-WALL	 0,14 kg		  		<b>ZUBEHÖR PAG. 131-134 ACCESSORIES ON PAGE 131-134</b>
<b>LIGHTLIGHT® SHOP MONO   DISC 70 RECESSED</b> HANS BUSCHFELD		Leuchte für Decken- oder Wandmontage. Ohne Transformator / Luminaire to be installed on ceiling/wall. Transformer not included.	 <b>QR-70</b> BA 15d 20/50W (exkl./excluded)		165,00
			 <b>BU25205W</b>		
			 <b>BU25205A</b>		
			 <b>BU25205B</b>		
			 <b>BU25205P</b>		165,00
PENDEL-WAND / PEND-WALL	 0,13 kg		  		<b>ZUBEHÖR PAG. 131-134 ACCESSORIES ON PAGE 131-134</b>
<b>LIGHTLIGHT® SHOP MONO   MINITUBE RECESSED</b> HANS BUSCHFELD		Leuchte für Decken- oder Wandmontage. Ohne Transformator / Luminaire to be installed on ceiling/wall. Transformer not included.	 <b>QR-CBC 25</b> G24 20/35W clear or frosted (exkl./excluded)		155,00
			 <b>BU25305A</b>		
			 <b>BU25305B</b>		
			 <b>BU25305P</b>		
					155,00
PENDEL-WAND / PEND-WALL	 0,11 kg		  		<b>ZUBEHÖR PAG. 131-134 ACCESSORIES ON PAGE 131-134</b>










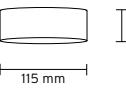










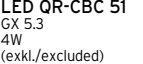







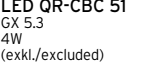





Die vollständige Produktpalette finden Sie im Architekturkatalog / For the full product range, please see the architectural catalogue  
Es ist möglich, mit herkömmlichen LED-Lampen eine Retrofit-Version zu installieren. Siehe Seit 152 / Retrofit possible with conventional LED lamps. See page 152

MODELL MODEL	GRÖßE DIMENSIONS	PRODUCTBESCHREIBUNG DESCRIPTION	BESTÜCKUNG - ART. -NR - ZERTIFIKATE LAMPS-CODES-CERTIFICATIONS		€ EINHEITLICHER PREIS € EXCL. VAT
<b>LIGHTLIGHT® SHOP MONO   B15 RECESSED</b> HANS BUSCHFELD		Leuchte für Decken- oder Wandmontage. Ohne Transformator / Luminaire to be installed on ceiling/wall. Transformer not included.	 <b>QR-C 38</b> B15d 20/35W clear or frosted (exkl./excluded)	<b>LED QR-C 38</b> B15d 6W 370lm - 2700K CRI 90 (exkl./excluded)	125,00
			 <b>BU25200W</b>		
			 <b>BU25200A</b>		
			 <b>BU25200B</b>		
			 <b>BU25200P</b>		125,00
PENDEL-WAND / PEND-WALL	 0,11 kg		  		<b>ZUBEHÖR PAG. 131-134 ACCESSORIES ON PAGE 131-134</b>
<b>LIGHTLIGHT® SHOP MONO   HALB RECESSED</b> HANS BUSCHFELD		Leuchte für Decken- oder Wandmontage. Ohne Transformator / Luminaire to be installed on ceiling/wall. Transformer not included.	 <b>QR-C 38</b> B15d 20/35W clear or frosted (exkl./excluded)	<b>LED QR-C 38</b> B15d 6W 370lm - 2700K CRI 90 (exkl./excluded)	145,00
			 <b>BU25201W</b>		
			 <b>BU25201A</b>		
			 <b>BU25201B</b>		
			 <b>BU25201P</b>		145,00
PENDEL-WAND / PEND-WALL	 0,12 kg		  		<b>ZUBEHÖR PAG. 131-134 ACCESSORIES ON PAGE 131-134</b>
<b>LIGHTLIGHT® SHOP MONO   TUBE SURFACE</b> HANS BUSCHFELD		Leuchte für Decken- oder Wandmontage. Inklusive Transformator / Luminaire to be installed on wall or ceiling. Transformer included.	 <b>QR-CBC 51</b> GX 5.3 20/35/50W clear or frosted (exkl./excluded)	<b>LED QR-CBC 51</b> GX 5.3 4/7/10W (exkl./excluded)	315,00
			 <b>BU26302W</b>		
			 <b>BU26302A</b>		
			 <b>BU26302B</b>		
			 <b>BU26302P</b>		315,00
PENDEL-WAND / PEND-WALL	 0,38 kg		  		<b>ZUBEHÖR PAG. 131-134 ACCESSORIES ON PAGE 131-134</b>
<b>LIGHTLIGHT® SHOP MONO   POINT SURFACE</b> HANS BUSCHFELD		Leuchte für Decken- oder Wandmontage. Inklusive Transformator / Luminaire to be installed on wall or ceiling. Transformer included.	 <b>QR-CBC 51</b> GX 5.3 20/35/50W clear or frosted (exkl./excluded)	<b>LED QR-CBC 51</b> GX 5.3 7/10W (exkl./excluded)	320,00
			 <b>BU26303W</b>		
			 <b>BU26303A</b>		
			 <b>BU26303B</b>		
			 <b>BU26303P</b>		320,00
PENDEL-WAND / PEND-WALL	 0,38 kg		  		<b>ZUBEHÖR PAG. 131-134 ACCESSORIES ON PAGE 131-134</b>

Die vollständige Produktpalette finden Sie im Architekturkatalog / For the full product range, please see the architectural catalogue  
Es ist möglich, mit herkömmlichen LED-Lampen eine Retrofit-Version zu installieren. Siehe Seit 152 / Retrofit possible with conventional LED lamps. See page 152

MODELL MODEL	GRÖßE DIMENSIONS	PRODUCTBESCHREIBUNG DESCRIPTION	BESTÜCKUNG - ART. -NR - ZERTIFIKATE LAMPS-CODES-CERTIFICATIONS	€ EINHEITLICHER PREIS € EXCL. VAT
<b>LIGHTLIGHT® SHOP MONO   DISC 70 SURFACE</b> HANS BUSCHFELD	  74 mm 25 mm	Leuchte für Decken- oder Wandmontage. Inklusive Transformator / Luminaire to be installed on wall or ceiling. Transformer included.	 <b>QR-70</b> BA 15d 20/50W (exkl./excluded)	
			 <b>BU26205W</b>  <b>BU26205A</b>  <b>BU26205B</b>  <b>BU26205P</b>	320,00 320,00 320,00 320,00
PENDEL-WAND / PEND-WALL	 0,37 kg		  	<b>ZUBEHÖR PAG. 131-134 ACCESSORIES ON PAGE 131-134</b>
<b>LIGHTLIGHT® SHOP MONO   MINITUBE SURFACE</b> HANS BUSCHFELD	  30 mm 36 mm 49 mm	Leuchte für Decken- oder Wandmontage. Inklusive Transformator / Luminaire to be installed on wall or ceiling. Transformer included.	 <b>QR-CBC 25</b> G24 20/35W clear or frosted (exkl./excluded)	
			 <b>BU26305A</b>  <b>BU26305B</b>  <b>BU26305P</b>	315,00 315,00 315,00
PENDEL-WAND / PEND-WALL	 0,35 kg		  	<b>ZUBEHÖR PAG. 131-134 ACCESSORIES ON PAGE 131-134</b>
<b>LIGHTLIGHT® SHOP MONO   B15 SURFACE</b> HANS BUSCHFELD	  30 mm 49 mm	Leuchte für Decken- oder Wandmontage. Inklusive Transformator / Luminaire to be installed on wall or ceiling. Transformer included.	 <b>QR-C 38</b> B15d 20/35W clear or frosted (exkl./excluded)	
			 <b>LED QR-C 38</b> B15d 6W 370lm - 2700K CRI90 (exkl./excluded)	295,00 295,00 295,00 295,00
PENDEL-WAND / PEND-WALL	 0,34 kg		  	<b>ZUBEHÖR PAG. 131-134 ACCESSORIES ON PAGE 131-134</b>
<b>LIGHTLIGHT® SHOP MONO   HALB SURFACE</b> HANS BUSCHFELD	  25 mm 19 mm 82 mm	Leuchte für Decken- oder Wandmontage. Inklusive Transformator / Luminaire to be installed on wall or ceiling. Transformer included.	 <b>QR-C 38</b> B15d 20/35W clear or frosted (exkl./excluded)	
			 <b>LED QR-C 38</b> B15d 6W 370lm - 2700K CRI90 (exkl./excluded)	320,00 320,00 320,00 320,00
PENDEL-WAND / PEND-WALL	 0,36 kg		  	<b>ZUBEHÖR PAG. 131-134 ACCESSORIES ON PAGE 131-134</b>

Die vollständige Produktpalette finden Sie im Architekturkatalog / For the full product range, please see the architectural catalogue  
Es ist möglich, mit herkömmlichen LED-Lampen eine Retrofit-Version zu installieren. Siehe Seit 152 / Retrofit possible with conventional LED lamps. See page 152

MODELL MODEL	GRÖßE DIMENSIONS	PRODUCTBESCHREIBUNG DESCRIPTION	BESTÜCKUNG - ART. -NR - ZERTIFIKATE LAMPS-CODES-CERTIFICATIONS	€ EINHEITLICHER PREIS € EXCL. VAT
<b>LIGHTLIGHT® MAX MONO   DISC 111 RECESSED</b> HANS BUSCHFELD	  115 mm 40 mm	Leuchte für Decken- oder Wandmontage. Ohne Transformator / Luminaire to be installed on wall or ceiling. Transformer not included.	 <b>QR-111</b> G53 35/50/60W (exkl./excluded)	
			 <b>LED QR-111</b> G53 10/15W (exkl./excluded)	180,00 180,00 180,00 180,00
DECKE / CEILING	 0,30 kg	 	  	<b>ZUBEHÖR PAG. 138 ACCESSORIES ON PAGE 138</b>
<b>LIGHTLIGHT® MAX MONO   DISC 111 SURFACE</b> HANS BUSCHFELD	  115 mm 40 mm	Leuchte für Decken- oder Wandmontage. Inklusive Transformator / Luminaire to be installed on wall or ceiling. Transformer not included.	 <b>QR-111</b> G53 35/50/60W (exkl./excluded)	
			 <b>LED QR-111</b> G53 10/15W (exkl./excluded)	340,00 340,00 340,00 340,00
DECKE / CEILING	 0,50 kg	 	  	<b>ZUBEHÖR PAG. 138 ACCESSORIES ON PAGE 138</b>
<b>LIGHTLIGHT® PINPIN MONO   RECESSED</b> HANS BUSCHFELD	  70 mm 55 mm	Leuchte für Deckenmontage. Ohne Transformator / Luminaire to be installed on ceiling. Transformer not included.	 <b>QR-CBC 51</b> GX 5.3 20/35W clear or frosted (exkl./excluded)	
			 <b>LED QR-CBC 51</b> GX 5.3 4W (exkl./excluded)	270,00 270,00 270,00 270,00
PENDEL / PEND	 0,26 kg		  	<b>ZUBEHÖR PAG. 134 ACCESSORIES ON PAGE 134</b>
<b>LIGHTLIGHT® PINPIN MONO   SURFACE</b> HANS BUSCHFELD	  70 mm 55 mm	Leuchte für Deckenmontage. Ohne Transformator / Luminaire to be installed on ceiling. Transformer not included.	 <b>QR-CBC 51</b> GX 5.3 20W clear or frosted (exkl./excluded)	
			 <b>LED QR-CBC 51</b> GX 5.3 4W (exkl./excluded)	425,00 425,00 425,00 425,00
PENDEL / PEND	 0,49 kg		  	<b>ZUBEHÖR PAG. 134 ACCESSORIES ON PAGE 134</b>

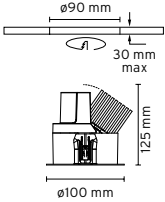












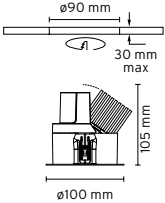












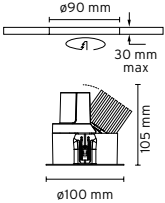












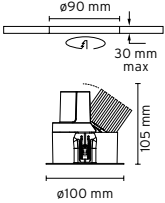












Die vollständige Produktpalette finden Sie im Architekturkatalog / For the full product range, please see the architectural catalogue  
Es ist möglich, mit herkömmlichen LED-Lampen eine Retrofit-Version zu installieren. Siehe Seit 152 / Retrofit possible with conventional LED lamps. See page 152

MODELL MODEL	GRÖßE DIMENSIONS	PRODUCTBESCHREIBUNG DESCRIPTION	BESTÜCKUNG - ART. -NR - ZERTIFIKATE LAMPS-CODES-CERTIFICATIONS	€ EINHEITLICHER PREIS € EXCL. VAT
<b>LIGHT SNIPER FIXED ROUND</b> FLOS ARCHITECTURAL		Hochleistungseinbaustück für LED-Lampe. Ohne Netzgerät / High-performance embedded light fixture for LED light source. Power supply not included.	<b>POWER LED</b> DC 700 mA 7W 600/639lm 2800/3200K - CRI80 (inkl./included) <div><div> <b>03.4658.06</b></div><div> <b>03.4658.GL</b></div><div> <b>03.4658.14</b></div><div> <b>03.4659.06</b></div><div> <b>03.4659.GL</b></div><div> <b>03.4659.14</b></div></div> <div>600 lm - 2800K 13° SUPER SPOT</div> <div>639 lm - 3200K 13° SUPER SPOT</div>	170,00 170,00 170,00 170,00 170,00 170,00
EINBAU / RECESSED	0,51 kg			<b>ZUBEHÖR PAG. 147 ACCESSORIES ON PAGE 147</b>
<b>LIGHT SNIPER FIXED ROUND</b> FLOS ARCHITECTURAL		Hochleistungseinbaustück für LED-Lampe. Ohne Netzgerät / High-performance embedded light fixture for LED light source. Power supply not included.	<b>POWER LED</b> DC 700 mA 7W 600/639lm 2800/3200K - CRI80 (inkl./included) <div><div> <b>03.4660.06</b></div><div> <b>03.4660.GL</b></div><div> <b>03.4660.14</b></div><div> <b>03.4661.06</b></div><div> <b>03.4661.GL</b></div><div> <b>03.4661.14</b></div></div> <div>600 lm - 2800K 19° SPOT</div> <div>639 lm - 3200K 19° SPOT</div>	170,00 170,00 170,00 170,00 170,00 170,00
EINBAU / RECESSED	0,51 kg			<b>ZUBEHÖR PAG. 147 ACCESSORIES ON PAGE 147</b>
<b>LIGHT SNIPER FIXED ROUND</b> FLOS ARCHITECTURAL		Hochleistungseinbaustück für LED-Lampe. Ohne Netzgerät / High-performance embedded light fixture for LED light source. Power supply not included.	<b>POWER LED</b> DC 700 mA 7W 600/639lm 2800/3200K - CRI80 (inkl./included) <div><div> <b>03.4662.06</b></div><div> <b>03.4662.GL</b></div><div> <b>03.4662.14</b></div><div> <b>03.4663.06</b></div><div> <b>03.4663.GL</b></div><div> <b>03.4663.14</b></div></div> <div>600 lm - 2800K 29° FLOOD</div> <div>639 lm - 3200K 29° FLOOD</div>	170,00 170,00 170,00 170,00 170,00 170,00
EINBAU / RECESSED	0,51 kg			<b>ZUBEHÖR PAG. 147 ACCESSORIES ON PAGE 147</b>
<b>LIGHT SNIPER FIXED ROUND</b> FLOS ARCHITECTURAL		Hochleistungseinbauelement für LED-Lampe. Fernnetzgerät mit 220-240 V im Lieferumfang enthalten / High performance LED recessed downlight. PHOSPHOR LED module integrated. Remote electronic transformer 220-240V included.	<b>PHOSPHOR LED</b> 13/13,4W 1000/700lm 3000K CRI80/CRI95 (inkl./included) <div><div> <b>03.4632.06</b></div><div> <b>03.4632.GL</b></div><div> <b>03.4632.14</b></div><div> <b>03.4630.06A</b></div><div> <b>03.4630.GLA</b></div><div> <b>03.4630.14A</b></div></div> <div>13,4W 700 lm - CRI 95</div> <div>13W 1000 lm - CRI 80</div>	304,00 304,00 304,00 278,00 278,00 278,00
EINBAU / RECESSED	0,51 kg			<b>ZUBEHÖR PAG. 147 ACCESSORIES ON PAGE 147</b>

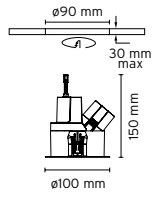









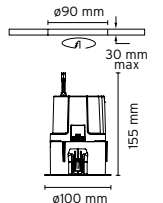






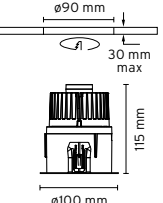











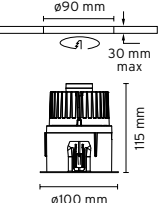











Die vollständige Produktpalette finden Sie im Architekturkatalog / For the full product range, please see the architectural catalogue

MODELL MODEL	GRÖßE DIMENSIONS	PRODUCTBESCHREIBUNG DESCRIPTION	BESTÜCKUNG - ART. -NR - ZERTIFIKATE LAMPS-CODES-CERTIFICATIONS	€ EINHEITLICHER PREIS € EXCL. VAT
<b>LIGHT SNIPER FIXED ROUND</b> FLOS ARCHITECTURAL		Hochleistungseinbauleuchte für 12V Halogenlampe. Ferntransformator nicht inbegriffen / High performance 12V halogen lamp recessed downlight. Remote transformer not included.	<b>QR-CBC 51</b> GX 5.3 max 50W (exkl./excluded) <div> <b>03.4600.06</b></div> <div> <b>03.4600.GL</b></div> <div> <b>03.4600.14</b></div>	74,00 74,00 67,00
EINBAU / RECESSED	0,51 kg			<b>ZUBEHÖR PAG. 147 ACCESSORIES ON PAGE 147</b>
<b>LIGHT SNIPER FIXED ROUND</b> FLOS ARCHITECTURAL		Hochleistungseinbauleuchte für 12V Halogenlampe. Ferntransformator nicht inbegriffen/ High performance 12V halogen lamp recessed downlight. Remote transformer not included.	<b>QR-CBC 51</b> GX 5.3 max 35W (exkl./excluded) <div> <b>03.4602.06</b></div> <div> <b>03.4602.GL</b></div> <div> <b>03.4602.14</b></div>	95,00 95,00 87,00
EINBAU / RECESSED	0,60 kg			<b>ZUBEHÖR PAG. 147 ACCESSORIES ON PAGE 147</b>
<b>LIGHT SNIPER FIXED ROUND DOUBLE FOCUS</b> FLOS ARCHITECTURAL		Hochleistungseinbauleuchte für 12V Halogenlampe. Ferntransformator nicht inbegriffen / High performance 12V halogen lamp recessed downlight. Remote transformer not included.	<b>QT-12</b> GY 6.35 max 50W (exkl./excluded) <div> <b>03.4610.06</b></div>	105,00
EINBAU / RECESSED	0,4 kg			<b>ZUBEHÖR PAG. 147 ACCESSORIES ON PAGE 147</b>
<b>LIGHT SNIPER ADJUSTABLE ROUND</b> FLOS ARCHITECTURAL		Hochleistungseinbauelement für LED-Lampe. Fernnetzgerät mit 220-240 V im Lieferumfang enthalten / High-performance embedded light fixture for LED light source. Remote 220-240V power supply included.	<b>PHOSPHOR LED</b> 8,3/9,4W 720/550lm 3000K CRI80/CRI95 (inkl./included) <div><div> <b>03.4682.06</b></div><div> <b>03.4682.GL</b></div><div> <b>03.4682.14</b></div><div> <b>03.4680.06A</b></div><div> <b>03.4680.GLA</b></div><div> <b>03.4680.14A</b></div></div> <div>9,4W 550 lm - CRI 95 46°</div> <div>8,3W 720 lm - CRI 80 46°</div>	388,00 388,00 388,00 330,00 330,00 330,00
EINBAU / RECESSED	0,51 kg			<b>ZUBEHÖR PAG. 147 ACCESSORIES ON PAGE 147</b>

Die vollständige Produktpalette finden Sie im Architekturkatalog / For the full product range, please see the architectural catalogue

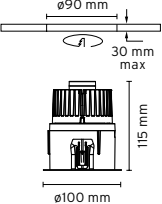










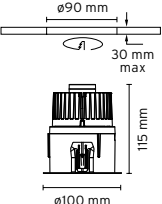











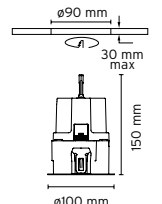









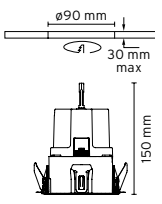









MODELL MODEL	GRÖßE DIMENSIONS	PRODUCTBESCHREIBUNG DESCRIPTION	BESTÜCKUNG - ART. -NR - ZERTIFIKATE LAMPS-CODES-CERTIFICATIONS	€ EINHEITLICHER PREIS € EXCL. VAT
<b>LIGHT SNIPER ADJUSTABLE ROUND</b> FLOS ARCHITECTURAL		Hochleistungseinbauelement für LED-Lampe. Fernnetzgerät mit 220-240 V im Lieferumfang enthalten / High-performance embedded light fixture for LED light source. Remote 220-240V power supply included.	<div><div> <b>PHOSPHOR LED</b> 8,3/9,4W 720/550lm 3000K CRI80/CRI95 (inkl./included)</div><div><div><div><b>03.4683.06</b></div><div><b>03.4683.GL</b></div><div><b>03.4683.14</b></div><div><b>03.4681.06A</b></div><div><b>03.4681.GLA</b></div><div><b>03.4681.14A</b></div></div><div><div>9,4W 550 lm - CRI 95 57°</div><div>8,3W 720 lm - CRI 80 57°</div></div></div></div>	<div>388,00</div> <div>388,00</div> <div>388,00</div> <div>330,00</div> <div>330,00</div> <div>330,00</div>
EINBAU / RECESSED	 0,51 kg		  	<b>ZUBEHÖR PAG. 147 ACCESSORIES ON PAGE 147</b>
<b>LIGHT SNIPER ADJUSTABLE ROUND</b> FLOS ARCHITECTURAL		Hochleistungseinbaustück für LED-Lampe. Ohne Netzgerät / High-performance embedded light fixture for LED light source. Power supply not included.	<div><div> <b>POWER LED</b> DC 700 mA 7W 600/639lm - 2800/3200K CRI80 (inkl./included)</div><div><div><div><b>03.4688.06</b></div><div><b>03.4688.GL</b></div><div><b>03.4688.14</b></div><div><b>03.4689.06</b></div><div><b>03.4689.GL</b></div><div><b>03.4689.14</b></div></div><div><div>2800K - 600 lm 13° SUPER SPOT</div><div>3200K - 639 lm 13° SUPER SPOT</div></div></div></div>	<div>196,00</div> <div>196,00</div> <div>196,00</div> <div>196,00</div> <div>196,00</div> <div>196,00</div>
EINBAU / RECESSED	 0,51 kg		  	<b>ZUBEHÖR PAG. 147 ACCESSORIES ON PAGE 147</b>
<b>LIGHT SNIPER ADJUSTABLE ROUND</b> FLOS ARCHITECTURAL		Hochleistungseinbaustück für LED-Lampe. Ohne Netzgerät / High-performance embedded light fixture for LED light source. Power supply not included.	<div><div> <b>POWER LED</b> DC 700 mA 7W 600/639lm - 2800/3200K CRI80 (inkl./included)</div><div><div><div><b>03.4690.06</b></div><div><b>03.4690.GL</b></div><div><b>03.4690.14</b></div><div><b>03.4691.06</b></div><div><b>03.4691.GL</b></div><div><b>03.4691.14</b></div></div><div><div>2800K - 600 lm 19° SPOT</div><div>3200K - 639 lm 19° SPOT</div></div></div></div>	<div>196,00</div> <div>196,00</div> <div>196,00</div> <div>196,00</div> <div>196,00</div> <div>196,00</div>
EINBAU / RECESSED	 0,51 kg		  	<b>ZUBEHÖR PAG. 147 ACCESSORIES ON PAGE 147</b>
<b>LIGHT SNIPER ADJUSTABLE ROUND</b> FLOS ARCHITECTURAL		Hochleistungseinbaustück für LED-Lampe. Ohne Netzgerät / High-performance embedded light fixture for LED light source. Power supply not included.	<div><div> <b>POWER LED</b> DC 700 mA 7W 600/639lm - 2800/3200K CRI80 (inkl./included)</div><div><div><div><b>03.4692.06</b></div><div><b>03.4692.GL</b></div><div><b>03.4692.14</b></div><div><b>03.4693.06</b></div><div><b>03.4693.GL</b></div><div><b>03.4693.14</b></div></div><div><div>2800K - 600 lm 29° FLOOD</div><div>3200K - 639 lm 29° FLOOD</div></div></div></div>	<div>196,00</div> <div>196,00</div> <div>196,00</div> <div>196,00</div> <div>196,00</div> <div>196,00</div>
EINBAU / RECESSED	 0,51 kg		  	<b>ZUBEHÖR PAG. 147 ACCESSORIES ON PAGE 147</b>

Die vollständige Produktpalette finden Sie im Architekturkatalog / For the full product range, please see the architectural catalogue

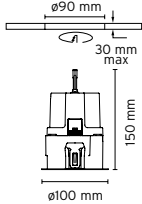






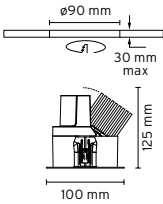












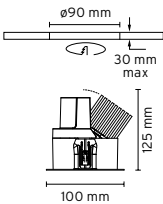












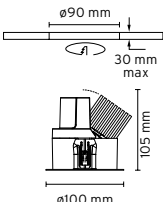












MODELL MODEL	GRÖßE DIMENSIONS	PRODUCTBESCHREIBUNG DESCRIPTION	BESTÜCKUNG - ART. -NR - ZERTIFIKATE LAMPS-CODES-CERTIFICATIONS	€ EINHEITLICHER PREIS € EXCL. VAT
<b>LIGHT SNIPER ADJUSTABLE ROUND</b> FLOS ARCHITECTURAL		Hochleistungseinbauleuchte für 12V Halogenlampe. Ferntransformator nicht inbegriffen / High performance 12V halogen lamp recessed downlight. Remote transformer not included.	<div><div> <b>QR-CBC 51</b> GX 5.3 max 50W (exkl./excluded)</div><div><b>LED QR-CBC 51</b> GX 5.3 7/10W (exkl./excluded)</div></div> <div><div><div><b>03.4670.06</b></div><div><b>03.4670.GL</b></div><div><b>03.4670.14</b></div></div></div>	<div>78,00</div> <div>78,00</div> <div>72,00</div>
EINBAU / RECESSED	 0,36 kg		  	<b>ZUBEHÖR PAG. 147 ACCESSORIES ON PAGE 147</b>
<b>LIGHT SNIPER ROUND WALL-WASHER</b> FLOS ARCHITECTURAL		Hochleistungseinbauleuchte für 12V Halogenlampe. Ferntransformator nicht inbegriffen / High performance 12V halogen lamp recessed downlight. Remote transformer not included.	<div><div> <b>QR-CBC 51</b> GX 5.3 max 50W (exkl./excluded)</div><div><b>LED QR-CBC 51</b> GX 5.3 7/10W (exkl./excluded)</div></div> <div><div><b>03.4650.06</b></div></div>	<div>81,00</div>
EINBAU / RECESSED	 0,5 kg		  	<b>ZUBEHÖR PAG. 147 ACCESSORIES ON PAGE 147</b>
<b>LIGHT SNIPER FIXED SQUARE</b> FLOS ARCHITECTURAL		Hochleistungseinbaustück für LED-Lampe. Ohne Netzgerät / High-performance embedded light fixture for LED light source. Power supply not included.	<div><div> <b>POWER LED</b> DC 700 mA 7W 600/639lm 2800/3200K - CRI80 (inkl./included)</div><div><div><div><b>03.4664.06</b></div><div><b>03.4664.GL</b></div><div><b>03.4664.14</b></div><div><b>03.4665.06</b></div><div><b>03.4665.GL</b></div><div><b>03.4665.14</b></div></div><div><div>600 lm - 2800K 13° SUPER SPOT</div><div>639 lm - 3200K 13° SUPER SPOT</div></div></div></div>	<div>170,00</div> <div>170,00</div> <div>170,00</div> <div>170,00</div> <div>170,00</div> <div>170,00</div>
EINBAU / RECESSED	 0,51 kg		  	<b>ZUBEHÖR PAG. 147 ACCESSORIES ON PAGE 147</b>
<b>LIGHT SNIPER FIXED SQUARE</b> FLOS ARCHITECTURAL		Hochleistungseinbaustück für LED-Lampe. Ohne Netzgerät / High-performance embedded light fixture for LED light source. Power supply not included.	<div><div> <b>POWER LED</b> DC 700 mA 7W 600/639lm 2800/3200K - CRI80 (inkl./included)</div><div><div><div><b>03.4666.06</b></div><div><b>03.4666.GL</b></div><div><b>03.4666.14</b></div><div><b>03.4667.06</b></div><div><b>03.4667.GL</b></div><div><b>03.4667.14</b></div></div><div><div>600 lm - 2800K 19° SPOT</div><div>639 lm - 3200K 19° SPOT</div></div></div></div>	<div>170,00</div> <div>170,00</div> <div>170,00</div> <div>170,00</div> <div>170,00</div> <div>170,00</div>
EINBAU / RECESSED	 0,51 kg		  	<b>ZUBEHÖR PAG. 147 ACCESSORIES ON PAGE 147</b>

Die vollständige Produktpalette finden Sie im Architekturkatalog / For the full product range, please see the architectural catalogue



MODELL MODEL	GRÖßE DIMENSIONS	PRODUCTBESCHREIBUNG DESCRIPTION	BESTÜCKUNG - ART. -NR - ZERTIFIKATE LAMPS-CODES-CERTIFICATIONS	€ EINHEITLICHER PREIS € EXCL. VAT
<b>LIGHT SNIPER FIXED SQUARE</b> FLOS ARCHITECTURAL		Hochleistungseinbaustück für LED-Lampe. Ohne Netzgerät / High-performance embedded light fixture for LED light source. Power supply not included.	<div><div> <b>POWER LED</b> DC 700 mA 7W 600/639lm 2800/3200K - CRI80 (inkl./included)</div><div><div><div><b>03.4668.06</b></div><div><b>03.4668.GL</b></div><div><b>03.4668.14</b></div><div><div><b>03.4669.06</b></div><div><b>03.4669.GL</b></div><div><b>03.4669.14</b></div></div></div><div>600 lm - 2800K 29° FLOOD</div><div>639 lm - 3200K 29° FLOOD</div></div><div>170,00 170,00 170,00 170,00 170,00</div></div>	<b>€</b>   23 850° ZUBEHÖR PAG. 147 ACCESSORIES ON PAGE 147
EINBAU / RECESSED	 0,51 kg			
<b>LIGHT SNIPER FIXED SQUARE</b> FLOS ARCHITECTURAL		Hochleistungseinbauelement für LED-Lampe. Fernnetzgerät mit 220-240 V im Lieferumfang enthalten / High-performance embedded light fixture for LED light source. Remote 220-240V power supply included.	<div><div> <b>PHOSPHOR LED</b> 13/13,4W 1000/700lm 3000K CRI80/CRI95 (inkl./included)</div><div><div><div><b>03.4633.06</b></div><div><b>03.4633.GL</b></div><div><b>03.4633.14</b></div><div><div><b>03.4631.06A</b></div><div><b>03.4631.GLA</b></div><div><b>03.4631.14A</b></div></div></div><div>13,4W 700 lm - CRI 95</div><div>13W 1000 lm - CRI 80</div></div><div>304,00 304,00 304,00 278,00 278,00 278,00</div></div>	<b>€</b>   44  850° ZUBEHÖR PAG. 147 ACCESSORIES ON PAGE 147
EINBAU / RECESSED	 0,51 kg			
<b>LIGHT SNIPER FIXED SQUARE</b> FLOS ARCHITECTURAL		Hochleistungseinbauleuchte für 12V Halogenlampe. Ferntransformator nicht inbegriffen / High performance 12V halogen lamp recessed downlight. Remote transformer not included.	<div><div> <b>QR-CBC 51</b> GX 5,3 max 50W (exkl./excluded)</div><div><b>LED QR-CBC 51</b> GX 5,3 7/10W (exkl./excluded)</div></div> <div><div><div><b>03.4601.06</b></div><div><b>03.4601.GL</b></div><div><b>03.4601.14</b></div></div></div> <div>74,00 74,00 67,00</div>	<b>€</b>   23  850°  ZUBEHÖR PAG. 147 ACCESSORIES ON PAGE 147
EINBAU / RECESSED	 0,51 kg			
<b>LIGHT SNIPER FIXED SQUARE</b> FLOS ARCHITECTURAL		Hochleistungseinbauleuchte für 12V Halogenlampe. Ferntransformator nicht inbegriffen / High performance 12V halogen lamp recessed downlight. Remote transformer not included.	<div><div> <b>QR-CBC 51</b> GX 5,3 max 35W (exkl./excluded)</div><div><b>LED QR-CBC 51</b> GX 5,3 7W (exkl./excluded)</div></div> <div><div><div><b>03.4603.06</b></div><div><b>03.4603.GL</b></div><div><b>03.4603.14</b></div></div></div> <div>99,00 99,00 92,00</div>	<b>€</b>   44  850°  ZUBEHÖR PAG. 147 ACCESSORIES ON PAGE 147
EINBAU / RECESSED	 0,60 kg			

Die vollständige Produktpalette finden Sie im Architekturkatalog / For the full product range, please see the architectural catalogue

MODELL MODEL	GRÖßE DIMENSIONS	PRODUCTBESCHREIBUNG DESCRIPTION	BESTÜCKUNG - ART. -NR - ZERTIFIKATE LAMPS-CODES-CERTIFICATIONS	€ EINHEITLICHER PREIS € EXCL. VAT
LIGHT SNIPER FIXED SQUARE DOUBLE FOCUS FLOS ARCHITECTURAL		Hochleistungseinbauleuchte für 12V Halogenlampe. Ferntransformator nicht inbegriffen / High performance 12V halogen lamp recessed downlight. Remote transformer not included.	<div> QT-12 GY 6.35 max 50W (exkl./excluded)</div> <div> 03.4611.06</div>	105,00
EINBAU / RECESSED	 0,4 kg		  	ZUBEHÖR PAG. 147 ACCESSORIES ON PAGE 147
LIGHT SNIPER ADJUSTABLE SQUARE FLOS ARCHITECTURAL		Hochleistungseinbauelement für LED-Lampe. Fernnetzgerät mit 220-240 V im Lieferumfang enthalten / High-performance embedded light fixture for LED light source. Remote 220-240V power supply included.	<div> PHOSPHOR LED 8,3/9,4W 720/550lm 3000K CRI80/CRI95 (inkl./included)</div> <div> 03.4686.06</div> <div> 03.4686.GL</div> <div> 03.4686.14</div> <div> 03.4684.06A</div> <div> 03.4684.GLA</div> <div> 03.4684.14A</div> <div>9,4W 550 lm - CRI 95 46°</div> <div>8,3W 720 lm - CRI 80 46°</div>	388,00 388,00 388,00 330,00 330,00 330,00
EINBAU / RECESSED	 0,51 kg		  	ZUBEHÖR PAG. 147 ACCESSORIES ON PAGE 147
LIGHT SNIPER ADJUSTABLE SQUARE FLOS ARCHITECTURAL		Hochleistungseinbauelement für LED-Lampe. Fernnetzgerät mit 220-240 V im Lieferumfang enthalten / High-performance embedded light fixture for LED light source. Remote 220-240V power supply included.	<div> PHOSPHOR LED 8,3/9,4W 720/550lm 3000K CRI80/CRI95 (inkl./included)</div> <div> 03.4687.06</div> <div> 03.4687.GL</div> <div> 03.4687.14</div> <div> 03.4685.06A</div> <div> 03.4685.GLA</div> <div> 03.4685.14A</div> <div>9,4W 550 lm - CRI 95 57°</div> <div>8,3W 720 lm - CRI 80 57°</div>	388,00 388,00 388,00 330,00 330,00 330,00
EINBAU / RECESSED	 0,51 kg		  	ZUBEHÖR PAG. 147 ACCESSORIES ON PAGE 147
LIGHT SNIPER ADJUSTABLE SQUARE FLOS ARCHITECTURAL		Hochleistungseinbaustück für LED-Lampe. Ohne Netzgerät / High-performance embedded light fixture for LED light source. Power supply not included.	<div> POWER LED DC 700 mA 7W 600/639lm - 2800/3200K CRI80 (inkl./included)</div> <div> 03.4694.06</div> <div> 03.4694.GL</div> <div> 03.4694.14</div> <div> 03.4695.06</div> <div> 03.4695.GL</div> <div> 03.4695.14</div> <div>2800K - 600 lm 13° SUPER SPOT</div> <div>3200K - 639 lm 13° SUPER SPOT</div>	196,00 196,00 196,00 196,00 196,00 196,00
EINBAU / RECESSED	 0,51 kg		  	ZUBEHÖR PAG. 147 ACCESSORIES ON PAGE 147

105,00

Die vollständige Produktpalette finden Sie im Architekturkatalog / For the full product range, please see the architectural catalogue

MODELL MODEL	GRÖßE DIMENSIONS	PRODUCTBESCHREIBUNG DESCRIPTION	BESTÜCKUNG - ART. -NR - ZERTIFIKATE LAMPS-CODES-CERTIFICATIONS		€ EINHEITLICHER PREIS € EXCL. VAT
LIGHT SNIPER ADJUSTABLE SQUARE FLOS ARCHITECTURAL		Hochleistungseinbaustück für LED-Lampe. Ohne Netzgerät / High-performance embedded light fixture for LED light source. Power supply not included.	POWER LED DC 700 mA 7W 600/639lm - 2800/3200K CRI80 (inkl./included)		
			03.4696.06	2800K - 600 lm 19° SPOT	196,00
			03.4696.GL		196,00
			03.4696.14		196,00
			03.4697.06	3200K - 639 lm 19° SPOT	196,00
03.4697.GL	196,00				
03.4697.14	196,00				
EINBAU / RECESSED	0,51 kg	40°  360°	I P GWT 23 850°		ZUBEHÖR PAG. 147 ACCESSORIES ON PAGE 147
LIGHT SNIPER ADJUSTABLE SQUARE FLOS ARCHITECTURAL		Hochleistungseinbaustück für LED-Lampe. Ohne Netzgerät / High-performance embedded light fixture for LED light source. Power supply not included.	POWER LED DC 700 mA 7W 600/639lm - 2800/3200K CRI80 (inkl./included)		
			03.4698.06	2800K - 600 lm 29° FLOOD	196,00
			03.4698.GL		196,00
			03.4698.14		196,00
			03.4699.06	3200K - 639 lm 29° FLOOD	196,00
03.4699.GL	196,00				
03.4699.14	196,00				
EINBAU / RECESSED	0,51 kg	40°  360°	I P GWT 23 850°		ZUBEHÖR PAG. 147 ACCESSORIES ON PAGE 147
LIGHT SNIPER ADJUSTABLE SQUARE FLOS ARCHITECTURAL		Hochleistungseinbauleuchte für 12V Halogenlampe. Ferntransformator nicht inbegriffen / High performance 12V halogen lamp recessed downlight. Remote transformer not included.	QR-CBC 51 GX 5.3 max 50W (exkl./excluded)	LED QR-CBC 51 GX 5.3 7/10W (exkl./excluded)	
			03.4671.06		78,00
			03.4671.GL		78,00
			03.4671.14		72,00
EINBAU / RECESSED	0,36 kg	40°  360°	I P GWT 23 850°		ZUBEHÖR PAG. 147 ACCESSORIES ON PAGE 147
LIGHT SNIPER SQUARE WALL-WASHER FLOS ARCHITECTURAL		Hochleistungseinbauleuchte für 12V Halogenlampe. Ferntransformator nicht inbegriffen / High performance 12V halogen lamp recessed downlight. Remote transformer not included.	QR-CBC 51 GX 5.3 max 50W (exkl./excluded)	LED QR-CBC 51 GX 5.3 7/10W (exkl./excluded)	
			03.4651.06		89,00
EINBAU / RECESSED	0,5 kg	40°  360°	I P GWT 23 850°		ZUBEHÖR PAG. 147 ACCESSORIES ON PAGE 147

Die vollständige Produktpalette finden Sie im Architekturkatalog / For the full product range, please see the architectural catalogue

MODELL MODEL	GRÖßE DIMENSIONS	PRODUCTBESCHREIBUNG DESCRIPTION	BESTÜCKUNG - ART. -NR - ZERTIFIKATE LAMPS-CODES-CERTIFICATIONS	€ EINHEITLICHER PREIS € EXCL. VAT		
LIGHT SOLDIER FIXED Ø75 FLOS ARCHITECTURAL		Einbaulichthequelle für LED-Lampe. Ohne Netzgerät / Embedded luminaire for LED light source. Power supply not included.	LED ARRAY DC 500mA 10,5W 900lm 3000K CRI80 (inkl./included)	<div>○ 03.4300.30 (24° SPOT)125,00</div> <div>● 03.4300.02 (24° SPOT)125,00</div> <div>● 03.4300.14 (24° SPOT)125,00</div>		
EINBAU / RECESSED						
LIGHT SOLDIER FIXED Ø75 FLOS ARCHITECTURAL		Einbaulichthequelle für LED-Lampe. Ohne Netzgerät / Embedded luminaire for LED light source. Power supply not included.	LED ARRAY DC 500mA 10,5W 900lm 3000K CRI80 (inkl./included)	<div>○ 03.4301.30 (31° FLOOD)125,00</div> <div>● 03.4301.02 (31° FLOOD)125,00</div> <div>● 03.4301.14 (31° FLOOD)125,00</div>		
EINBAU / RECESSED						
LIGHT SOLDIER FIXED Ø75 FLOS ARCHITECTURAL		Einbaulichthequelle für LED-Lampe. Ohne Netzgerät / Embedded luminaire for LED light source. Power supply not included.	LED ARRAY DC 500mA 10,5W 900lm 3000K CRI80 (inkl./included)	<div>○ 03.4302.30 (48° WIDE FLOOD)125,00</div> <div>● 03.4302.02 (48° WIDE FLOOD)125,00</div> <div>● 03.4302.14 (48° WIDE FLOOD)125,00</div>		
EINBAU / RECESSED						
LIGHT SOLDIER ADJUSTABLE Ø90 FLOS ARCHITECTURAL		Einbaulichthequelle für LED-Lampe. Ohne Netzgerät / Embedded luminaire for LED light source. Power supply not included.	LED ARRAY DC 500mA 10,5W 900lm 3000K CRI80 (inkl./included)	<div>○ 03.4320.30 (24° SPOT)140,00</div> <div>● 03.4320.02 (24° SPOT)140,00</div> <div>● 03.4320.14 (24° SPOT)140,00</div>		
EINBAU / RECESSED						

Die vollständige Produktpalette finden Sie im Architekturkatalog / For the full product range, please see the architectural catalogue

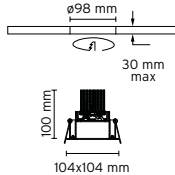





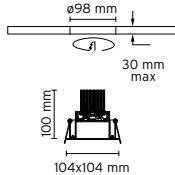





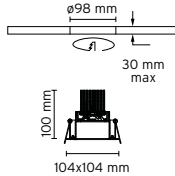





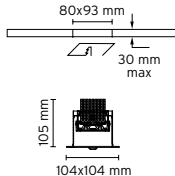






MODELL MODEL	GRÖßE DIMENSIONS	PRODUCTBESCHREIBUNG DESCRIPTION	BESTÜCKUNG - ART. -NR - ZERTIFIKATE LAMPS-CODES-CERTIFICATIONS	€ EINHEITLICHER PREIS € EXCL. VAT
<b>LIGHT SOLDIER ADJUSTABLE Ø90</b> FLOS ARCHITECTURAL		Einbaulichthequelle für LED-Lampe. Ohne Netzgerät / Embedded luminaire for LED light source. Power supply not included.	<b>LED ARRAY</b> DC 500mA 10,5W 900lm 3000K CRI80 (inkl./included)	
			○ <b>03.4321.30</b> (31° FLOOD)	140,00
			● <b>03.4321.02</b> (31° FLOOD)	140,00
			● <b>03.4321.14</b> (31° FLOOD)	140,00
EINBAU / RECESSED	0,20 kg			
<b>LIGHT SOLDIER ADJUSTABLE Ø90</b> FLOS ARCHITECTURAL		Einbaulichthequelle für LED-Lampe. Ohne Netzgerät / Embedded luminaire for LED light source. Power supply not included.	<b>LED ARRAY</b> DC 500mA 10,5W 900lm 3000K CRI80 (inkl./included)	
			○ <b>03.4322.30</b> (48° WIDE FLOOD)	140,00
			● <b>03.4322.02</b> (48° WIDE FLOOD)	140,00
			● <b>03.4322.14</b> (48° WIDE FLOOD)	140,00
EINBAU / RECESSED	0,20 kg			
<b>MICRO BATTERY OPAL GLASS</b> F. A. PORSCHE		Einbaustrahler für 12V-Halogenlampe. Separater Transformator nicht inbegriffen / 12V halogen lamp recessed downlight. Remote transformer not included.	<b>QR-CBC 51</b> GX 5.3 max 50W (exkl./excluded)	<b>LED QR-CBC 51</b> GX 5.3 7W (exkl./excluded)
			○ <b>04.6300.20</b>	44,00
			● <b>04.6300.08</b>	44,00
			● <b>04.6300.14</b>	44,00
EINBAU / RECESSED	0,37 kg			<b>ZUBEHÖR PAG. 149 ACCESSORIES ON PAGE 149</b>
<b>MICRO BATTERY FIXED</b> F. A. PORSCHE		Einbaustrahler für 12V-Halogenlampe. Separater Transformator nicht inbegriffen / 12V halogen lamp recessed downlight. Remote transformer not included.	<b>QR-CBC 51</b> GX 5.3 max 50W (exkl./excluded)	<b>LED QR-CBC 51</b> GX 5.3 7/10W (exkl./excluded)
			○ <b>04.6301.20</b>	36,00
			● <b>04.6301.08</b>	36,00
			● <b>04.6301.14</b>	36,00
EINBAU / RECESSED	0,33 kg			<b>ZUBEHÖR PAG. 149 ACCESSORIES ON PAGE 149</b>

Die vollständige Produktpalette finden Sie im Architekturkatalog / For the full product range, please see the architectural catalogue

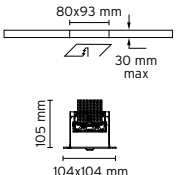












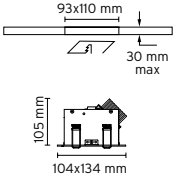






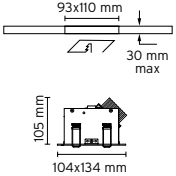






MODELL MODEL	GRÖßE DIMENSIONS	PRODUCTBESCHREIBUNG DESCRIPTION	BESTÜCKUNG - ART. -NR - ZERTIFIKATE LAMPS-CODES-CERTIFICATIONS	€ EINHEITLICHER PREIS € EXCL. VAT
<b>MICRO BATTERY ADJUSTABLE</b> F. A. PORSCHE		Einbaustrahler für 12V-Halogenlampe. Separater Transformator nicht inbegriffen / 12V halogen lamp recessed downlight. Remote transformer not included.	<b>QR-CBC 51</b> GX 5.3 max 50W (exkl./excluded)	<b>LED QR-CBC 51</b> GX 5.3 7/10W (exkl./excluded)
			○ <b>04.6302.20</b>	40,00
			● <b>04.6302.08</b>	40,00
			● <b>04.6302.14</b>	40,00
EINBAU / RECESSED	0,4 kg			<b>ZUBEHÖR PAG. 149 ACCESSORIES ON PAGE 149</b>
<b>MICRO BATTERY ASYMMETRIC 1L</b> F. A. PORSCHE		Einbaustrahler für 12V-Halogenlampe. Separater Transformator nicht inbegriffen / 12V halogen lamp recessed downlight. Remote transformer not included.	<b>QR-CBC 51</b> GX 5.3 max 50W (exkl./excluded)	<b>LED QR-CBC 51</b> GX 5.3 7/10W (exkl./excluded)
			○ <b>04.6303.20</b>	42,00
			● <b>04.6303.08</b>	42,00
			● <b>04.6303.14</b>	42,00
EINBAU / RECESSED	0,46 kg			<b>ZUBEHÖR PAG. 149 ACCESSORIES ON PAGE 149</b>
<b>MICRO BATTERY ASYMMETRIC 2L</b> F. A. PORSCHE		Einbaustrahler für 12V-Halogenlampe. Separater Transformator nicht inbegriffen / 12V halogen lamp recessed downlight. Remote transformer not included.	<b>QR-CBC 51</b> GX 5.3 max 2x50W (exkl./excluded)	<b>LED QR-CBC 51</b> GX 5.3 7/10W (exkl./excluded)
			○ <b>04.6304.20</b>	62,00
			● <b>04.6304.08</b>	62,00
			● <b>04.6304.14</b>	62,00
EINBAU / RECESSED	0,71 kg			<b>ZUBEHÖR PAG. 149 ACCESSORIES ON PAGE 149</b>
<b>MICRO BATTERY OPAL GLASS</b> F. A. PORSCHE		Einbaulichthequelle für LED-Lampe. Ohne Netzgerät / Embedded luminaire for LED light source. Power supply not included.	<b>LED ARRAY</b> DC 500mA 10,5W 900lm 3000K CRI80 (inkl./included)	
			○ <b>04.6330.20</b>	144,00
			● <b>04.6330.08</b>	144,00
			● <b>04.6330.14</b>	144,00
EINBAU / RECESSED	0,40 kg			

Die vollständige Produktpalette finden Sie im Architekturkatalog / For the full product range, please see the architectural catalogue



MODELL MODEL	GRÖßE DIMENSIONS	PRODUCTBESCHREIBUNG DESCRIPTION	BESTÜCKUNG - ART. -NR - ZERTIFIKATE LAMPS-CODES-CERTIFICATIONS	€ EINHEITLICHER PREIS € EXCL. VAT
<b>MICRO BATTERY FIXED</b> F. A. PORSCHE		Einbaulichthequelle für LED-Lampe. Ohne Netzgerät / Embedded luminaire for LED light source. Power supply not included.	 <b>LED ARRAY</b> DC 500mA 10,5W 900lm 3000K CRI80 (inkl./included)	139,00
			○ <b>04.6333.20</b> (24° SPOT)	
			● <b>04.6333.08</b> (24° SPOT)	
			● <b>04.6333.14</b> (24° SPOT)	
EINBAU / RECESSED	 0,36 kg		  I P GWT 23 850°	
<b>MICRO BATTERY FIXED</b> F. A. PORSCHE		Einbaulichthequelle für LED-Lampe. Ohne Netzgerät / Embedded luminaire for LED light source. Power supply not included.	 <b>LED ARRAY</b> DC 500mA 10,5W 900lm 3000K CRI80 (inkl./included)	139,00
			○ <b>04.6334.20</b> (31° FLOOD)	
			● <b>04.6334.08</b> (31° FLOOD)	
			● <b>04.6334.14</b> (31° FLOOD)	
EINBAU / RECESSED	 0,36 kg		  I P GWT 23 850°	
<b>MICRO BATTERY FIXED</b> F. A. PORSCHE		Einbaulichthequelle für LED-Lampe. Ohne Netzgerät / Embedded luminaire for LED light source. Power supply not included.	 <b>LED ARRAY</b> DC 500mA 10,5W 900lm 3000K CRI80 (inkl./included)	139,00
			○ <b>04.6335.20</b> (48° WIDE FLOOD)	
			● <b>04.6335.08</b> (48° WIDE FLOOD)	
			● <b>04.6335.14</b> (48° WIDE FLOOD)	
EINBAU / RECESSED	 0,36 kg		  I P GWT 23 850°	
<b>MICRO BATTERY ADJUSTABLE</b> F. A. PORSCHE		Einbaulichthequelle für LED-Lampe. Ohne Netzgerät / Embedded luminaire for LED light source. Power supply not included.	 <b>LED ARRAY</b> DC 500mA 10,5W 900lm 3000K CRI80 (inkl./included)	144,00
			○ <b>04.6336.20</b> (24° SPOT)	
			● <b>04.6336.08</b> (24° SPOT)	
			● <b>04.6336.14</b> (24° SPOT)	
EINBAU / RECESSED	 0,43 kg		  I P GWT 23 850°	

Die vollständige Produktpalette finden Sie im Architekturkatalog / For the full product range, please see the architectural catalogue

MODELL MODEL	GRÖßE DIMENSIONS	PRODUCTBESCHREIBUNG DESCRIPTION	BESTÜCKUNG - ART. -NR - ZERTIFIKATE LAMPS-CODES-CERTIFICATIONS	€ EINHEITLICHER PREIS € EXCL. VAT
<b>MICRO BATTERY ADJUSTABLE</b> F. A. PORSCHE		Einbaulichthequelle für LED-Lampe. Ohne Netzgerät / Embedded luminaire for LED light source. Power supply not included.	 <b>LED ARRAY</b> DC 500mA 10,5W 900lm 3000K CRI80 (inkl./included)	144,00
			○ <b>04.6337.20</b> (31° FLOOD)	
			● <b>04.6337.08</b> (31° FLOOD)	
			● <b>04.6337.14</b> (31° FLOOD)	
EINBAU / RECESSED	 0,43 kg		  I P GWT 23 850°	
<b>MICRO BATTERY ADJUSTABLE</b> F. A. PORSCHE		Einbaulichthequelle für LED-Lampe. Ohne Netzgerät / Embedded luminaire for LED light source. Power supply not included.	 <b>LED ARRAY</b> DC 500mA 10,5W 900lm 3000K CRI80 (inkl./included)	144,00
			○ <b>04.6338.20</b> (48° WIDE FLOOD)	
			● <b>04.6338.08</b> (48° WIDE FLOOD)	
			● <b>04.6338.14</b> (48° WIDE FLOOD)	
EINBAU / RECESSED	 0,43 kg		  I P GWT 23 850°	
<b>MICRO BATTERY ASYMMETRIC 1L</b> F. A. PORSCHE		Einbaulichthequelle für LED-Lampe. Ohne Netzgerät / Embedded luminaire for LED light source. Power supply not included.	 <b>LED ARRAY</b> DC 500mA 10,5W 900lm 3000K CRI80 (inkl./included)	157,00
			○ <b>04.6339.20</b> (24° SPOT)	
			● <b>04.6339.08</b> (24° SPOT)	
			● <b>04.6339.14</b> (24° SPOT)	
EINBAU / RECESSED	 0,49 kg		  I P GWT 23 850°	
<b>MICRO BATTERY ASYMMETRIC 1L</b> F. A. PORSCHE		Einbaulichthequelle für LED-Lampe. Ohne Netzgerät / Embedded luminaire for LED light source. Power supply not included.	 <b>LED ARRAY</b> DC 500mA 10,5W 900lm 3000K CRI80 (inkl./included)	157,00
			○ <b>04.6340.20</b> (31° FLOOD)	
			● <b>04.6340.08</b> (31° FLOOD)	
			● <b>04.6340.14</b> (31° FLOOD)	
EINBAU / RECESSED	 0,49 kg		  I P GWT 23 850°	

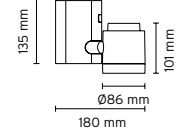







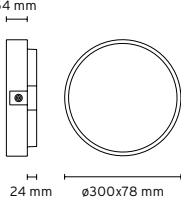






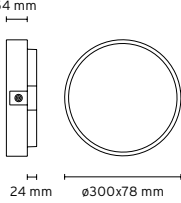






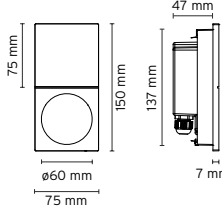






Die vollständige Produktpalette finden Sie im Architekturkatalog / For the full product range, please see the architectural catalogue

MODELL MODEL	GRÖßE DIMENSIONS	PRODUCTBESCHREIBUNG DESCRIPTION	BESTÜCKUNG - ART. -NR - ZERTIFIKATE LAMPS-CODES-CERTIFICATIONS	€ EINHEITLICHER PREIS € EXCL. VAT
<b>MICRO BATTERY ASYMMETRIC 1L</b> F. A. PORSCHE		Einbaulichtquelle für LED-Lampe. Ohne Netzgerät / Embedded luminaire for LED light source. Power supply not included.	<b>LED ARRAY</b> DC 500mA 10,5W 900lm 3000K CRI80 (inkl./included)	157,00 157,00 157,00
			○ <b>04.6341.20</b> (48° WIDE FLOOD)	
			● <b>04.6341.14</b> (48° WIDE FLOOD)	
EINBAU / RECESSED	0,49 kg			
<b>MICRO BATTERY ASYMMETRIC 2L</b> F. A. PORSCHE		Einbaulichtquelle für 2 LED-Lampen. Ohne Netzgerät. Für jeden Optikkörper ist ein Netzgerät erforderlich / Embedded luminaire with 2 lights for LED light source. Power supply not included. Requires one power supply for each optic body.	<b>LED ARRAY</b> DC 500mA 2x10,5W 2x900lm 3000K CRI80 (inkl./included)	278,00 278,00 278,00
			○ <b>04.6342.20</b> (24° SPOT)	
			● <b>04.6342.14</b> (24° SPOT)	
EINBAU / RECESSED	0,74 kg			
<b>MICRO BATTERY ASYMMETRIC 2L</b> F. A. PORSCHE		Einbaulichtquelle für 2 LED-Lampen. Ohne Netzgerät. Für jeden Optikkörper ist ein Netzgerät erforderlich / Embedded luminaire with 2 lights for LED light source. Power supply not included. Requires one power supply for each optic body.	<b>LED ARRAY</b> DC 500mA 2x10,5W 2x900lm 3000K CRI80 (inkl./included)	278,00 278,00 278,00
			○ <b>04.6343.20</b> (31° FLOOD)	
			● <b>04.6343.14</b> (31° FLOOD)	
EINBAU / RECESSED	0,74 kg			
<b>MICRO BATTERY ASYMMETRIC 2L</b> F. A. PORSCHE		Einbaulichtquelle für 2 LED-Lampen. Ohne Netzgerät. Für jeden Optikkörper ist ein Netzgerät erforderlich / Embedded luminaire with 2 lights for LED light source. Power supply not included. Requires one power supply for each optic body.	<b>LED ARRAY</b> DC 500mA 2x10,5W 2x900lm 3000K CRI80 (inkl./included)	278,00 278,00 278,00
			○ <b>04.6344.20</b> (48° WIDE FLOOD)	
			● <b>04.6344.14</b> (48° WIDE FLOOD)	
EINBAU / RECESSED	0,74 kg			

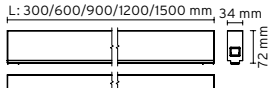





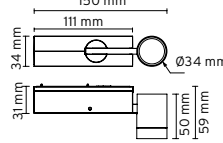






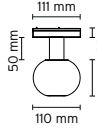





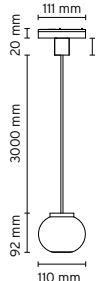





Die vollständige Produktpalette finden Sie im Architekturkatalog / For the full product range, please see the architectural catalogue

MODELL MODEL	GRÖßE DIMENSIONS	PRODUCTBESCHREIBUNG DESCRIPTION	BESTÜCKUNG - ART. -NR - ZERTIFIKATE LAMPS-CODES-CERTIFICATIONS	€ EINHEITLICHER PREIS € EXCL. VAT
<b>MINIKELVIN WALL FLEX</b> ANTONIO CITTERIO		Wandleuchte mit Streulicht. Wandbefestigung aus druckgegossenem Aluminium. Vorschaltgerät: auf dem Stecker. Nutzlänge Kabel: 200 cm. EIN-/AUS-Schalter mit Soft-Touch-Technologie / Diffuse illumination lighting device for wall mounting Wall attachment in die-cast aluminium. The adaptor is on the plug and the useful cable length is 200 cm. ON/OFF switch with Soft Touch technology.	<b>TOP LED</b> 4W 216lm - 3000K CRI85 (inkl./included)	185,00 185,00 185,00
			○ <b>F4185009</b>	
			● <b>F4185030</b>	
WAND / WALL				
<b>MOONLINE</b> F. SINNAEVE AND S. GUNST		LED-Beleuchtungsmodul für diffuses Licht zur Installation in das Moonline-System / Diffused LED light module to be installed in Moonline System.	<b>TOP LED</b> 20W/m 1456lm 3000K CRI80 (inkl./included)	95,00 130,00
			<b>06.1141.00</b> (L 125 mm)	
			<b>06.1142.00</b> (L 500 mm)	
DECKE-WAND / CEILING-WALL				<b>ZUBEHÖR PAG. 144 ACCESSORIES ON PAGE 144</b>
<b>PURE 1 SPOT CEILING PHOSPHOR LED</b> KNUD HOLSCHER		Decken/Wandstrahler. Integrierter elektronischer Transformator 220/240V, 50/60Hz für integrierte LED mit Phosphorschicht. Integrierte LED / Spotlight to be installed on ceiling-wall. Electronic transformer 220/240V, 50/60Hz for PHOSPHOR LED integrated. LED integrated.	<b>PHOSPHOR LED</b> 13/13,4W 1000/700lm 3000K CRI80/95 (inkl./included)	393,00 393,00 393,00 330,00 330,00 330,00
			○ <b>09.2450.30</b>	
			● <b>09.2450.14</b>	
DECKE / CEILING	1,2 kg			
<b>PURE 1 SPOT CEILING PHOSPHOR LED</b> KNUD HOLSCHER		Decken/Wandstrahler. Integrierter elektronischer Transformator 220/240V, 50/60Hz für integrierte LED mit Phosphorschicht. Integrierte LED / Spotlight to be installed on ceiling-wall. Electronic transformer 220/240V, 50/60Hz for PHOSPHOR LED integrated. LED integrated.	<b>PHOSPHOR LED</b> 13/13,4W 1000/700lm 3000K CRI80/95 (inkl./included)	393,00 393,00 393,00 330,00 330,00 330,00
			○ <b>09.2451.30</b>	
			● <b>09.2451.14</b>	
DECKE / CEILING	1,2 kg			

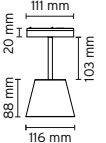






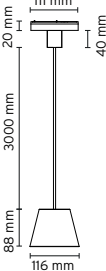






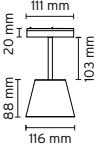






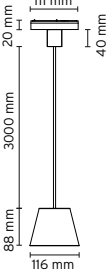






Die vollständige Produktpalette finden Sie im Architekturkatalog / For the full product range, please see the architectural catalogue

MODELL MODEL	GRÖßE DIMENSIONS	PRODUCTBESCHREIBUNG DESCRIPTION	BESTÜCKUNG - ART. -NR - ZERTIFIKATE LAMPS-CODES-CERTIFICATIONS	€ EINHEITLICHER PREIS € EXCL. VAT
<b>PURE 1 SPOT CEILING PHOSPHOR LED</b> KNUD HOLSCHER		Decken/Wandstrahler. Integrierter elektronischer Transformator 220/240V, 50/60Hz für integrierte LED mit Phosphorschicht. Integrierte LED / Spotlight to be installed on ceiling-wall. Electronic transformer 220/240V, 50/60Hz for PHOSPHOR LED integrated. LED integrated.	<div><div><b>PHOSPHOR LED</b> 13/13,4W 1000/700lm 3000K CRI80/95 (inkl./included)</div><div><div><div><div>○ <b>09.2452.30</b></div><div>● <b>09.2452.02</b></div><div>● <b>09.2452.14</b></div></div><div><div>○ <b>09.2462.30A</b></div><div>● <b>09.2462.02A</b></div><div>● <b>09.2462.14A</b></div></div></div><div><div>13,4W 700 lm - CRI 95 53° WIDE FLOOD</div><div>13W 1000 lm - CRI 80 53° WIDE FLOOD</div></div></div></div>	393,00 393,00 393,00 330,00 330,00 330,00
DECKE / CEILING	 1,2 kg	 180° 90°/90°	   	
<b>STEALTH PIERO LISSONI</b>		Decken/Wandleuchte. Diffusor aus Polycarbonat. Eingebautes Vorschaltgerät / Surface luminaire for wall/ceiling. Polycarbonate diffuser. Ballast integrated.	<div><div><b>TC-F</b> 2G10 24W (exkl./excluded)</div><div><div>○ <b>07.9015.01</b></div><div>● <b>07.9015.72</b></div><div>● <b>07.9015.04</b></div><div>● <b>07.9015.MM</b></div></div></div>	185,00 185,00 185,00 195,00
DECKE-WAND / CEILING-WALL	 2,60 kg		   	
<b>STEALTH PIERO LISSONI</b>		Decken/Wandleuchte. Diffusor aus Polycarbonat. Eingebautes Vorschaltgerät / Surface luminaire for wall/ceiling. Polycarbonate diffuser. Ballast integrated.	<div><div><b>TC-F</b> 2G10 36W (exkl./excluded)</div><div><div>○ <b>07.9017.01</b></div><div>● <b>07.9017.72</b></div><div>● <b>07.9017.04</b></div><div>● <b>07.9017.MM</b></div></div></div>	185,00 185,00 185,00 195,00
DECKE-WAND / CEILING-WALL	 2,90 kg		   	
<b>THEBLOCKOFLIGHT KNUD HOLSCHER</b>		Halb eingebaute Signallichtquelle für die Innen- oder Außenanwendung. Nicht regulierbares Netzgerät mit 100-240 V, 50-60 Hz im Lieferumfang enthalten. Netzkabel mit 500 mm wird mitgeliefert / Semi-embedded signalling lamp for indoor or outdoor use. Non-regulable 100-240V, 50-60Hz power supply and 500mm power cable included.	<div><div><b>POWER LED</b> 2,2W 210lm 3000K CRI 80 (inkl./included)</div><div><div>○ <b>09.3310.01A</b></div><div>● <b>09.3310.72A</b></div><div>● <b>09.3310.04A</b></div></div></div>	143,00 143,00 143,00
HALBEINGEBAUTE/ SEMI-EMBEDDED	 0,4 kg		   	<b>ZUBEHÖR PAG. 148 ACCESSORIES ON PAGE 148</b>








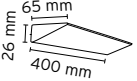






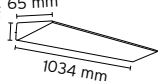






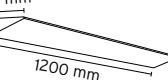






Die vollständige Produktpalette finden Sie im Architekturkatalog / For the full product range, please see the architectural catalogue

MODELL MODEL	GRÖßE DIMENSIONS	PRODUCTBESCHREIBUNG DESCRIPTION	BESTÜCKUNG - ART. -NR - ZERTIFIKATE LAMPS-CODES-CERTIFICATIONS	€ EINHEITLICHER PREIS € EXCL. VAT																								
<b>THE RUNNING MAGNET LIGHT STRIP</b> FLOS ARCHITECTURAL	L: 300/600/900/1200/1500 mm 34 mm  <table><tr><th>L(m)</th><th>lm</th><th>lm/W</th><th>W</th></tr><tr><td>300</td><td>686</td><td>68</td><td>10</td></tr><tr><td>600</td><td>1372</td><td>68</td><td>20</td></tr><tr><td>900</td><td>2058</td><td>68</td><td>30</td></tr><tr><td>1200</td><td>2744</td><td>78</td><td>35</td></tr><tr><td>1500</td><td>3430</td><td>86</td><td>40</td></tr></table>	L(m)	lm	lm/W	W	300	686	68	10	600	1372	68	20	900	2058	68	30	1200	2744	78	35	1500	3430	86	40	LED-Modul für diffuses Licht zur Installation in das System TheRunningMagnet. Regulierung von 50/75/100% der Beleuchtungsintensität mit eingebautem Regler. Fern-Netzteil 24V nicht eingeschlossen / Diffused LED light module to be installed in The Running Magnet System. Remote 24V power supply not included.	 <b>TOP LED</b> 10W/20W/30W/35W/40W 3000K CRI 85 (inkl./included)	<div>● <b>03.6210.14</b> 12W - 300mm240,00</div> <div>● <b>03.6220.14</b> 24W - 600mm290,00</div> <div>● <b>03.6230.14</b> 36W - 900mm410,00</div> <div>● <b>03.6240.14</b> 48W - 1200mm490,00</div> <div>● <b>03.6250.14</b> 60W - 1500mm610,00</div>
L(m)	lm	lm/W	W																									
300	686	68	10																									
600	1372	68	20																									
900	2058	68	30																									
1200	2744	78	35																									
1500	3430	86	40																									
EINBAU / RECESSED	 0,51 kg (300mm) 0,94 (600mm) 1,44 (900mm) 1,89 (1200mm) 2,37 (1500mm)		  	<b>ZUBEHÖR PAG. 142 ACCESSORIES ON PAGE 142</b>																								
<b>THE RUNNING MAGNET SPOT</b> FLOS ARCHITECTURAL		LED-Modul für Akzentbeleuchtung zur Installation in das System The Running Magnet. Elektronischer DC/ DC-Wandler enthalten. Regulierung von 50/75/100% der Beleuchtungsintensität mit eingebautem Regler. Fern-Netzteil 24V nicht eingeschlossen. Max. 9W für das ganze System /Accent lighting LED module to be installed in The Running Magnet System. Built-in DC/ DC electronic voltage converter. 50/75/100% regulation of the light intensity with built-in regulator. Remote 24V power supply not included. Max 9W the complete system.	 <b>POWER LED</b> 6W 435/576lm 2700/3000K CRI 90/80 (inkl./included)	<div>● <b>03.6200.14</b> 576lm - 3000K - CRI80170,00</div> <div>● <b>03.6201.14</b> 435lm - 2700K - CRI90N/D</div>																								
EINBAU / RECESSED	 0,19 kg	 360° 180°	  	<b>ZUBEHÖR PAG. 142 ACCESSORIES ON PAGE 142</b>																								
<b>THE RUNNING MAGNET MINI GLO-BALL</b> FLOS ARCHITECTURAL		LED-Modul zur Installation in das System The Running Magnet. Elektronischer DC/ DC-Wandler enthalten. Regulierung von 50/75/100% der Beleuchtungsintensität mit eingebautem Regler. Fern-Netzteil 24V nicht eingeschlossen / Lighting LED module to be installed in The Running Magnet System. Built-in DC/ DC electronic voltage converter. 50/75/100% regulation of the light intensity with built-in regulator. Remote 24V power supply not included.	 <b>POWER LED</b> 2700/3000K CRI 80 (inkl./included)	<div>● <b>03.6260.14</b> 2700KN/D</div> <div>● <b>03.6261.14</b> 3000KN/D</div>																								
EINBAU / RECESSED	 0,45 kg		  	<b>ZUBEHÖR PAG. 142 ACCESSORIES ON PAGE 142</b>																								
<b>THE RUNNING MAGNET MINI GLO-BALL S</b> FLOS ARCHITECTURAL		LED-Modul zur Installation in das System The Running Magnet. Elektronischer DC/ DC-Wandler enthalten. Regulierung von 50/75/100% der Beleuchtungsintensität mit eingebautem Regler. Fern-Netzteil 24V nicht eingeschlossen / Lighting LED module to be installed in The Running Magnet System. Built-in DC/ DC electronic voltage converter. 50/75/100% regulation of the light intensity with built-in regulator. Remote 24V power supply not included.	 <b>POWER LED</b> 2700/3000K CRI 80 (inkl./included)	<div>● <b>03.6262.14</b> 2700KN/D</div> <div>● <b>03.6263.14</b> 3000KN/D</div>																								
EINBAU / RECESSED	 0,40 kg		  	<b>ZUBEHÖR PAG. 142 ACCESSORIES ON PAGE 142</b>																								

Die vollständige Produktpalette finden Sie im Architekturkatalog / For the full product range, please see the architectural catalogue

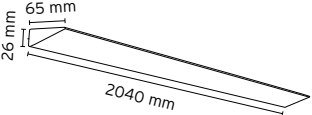





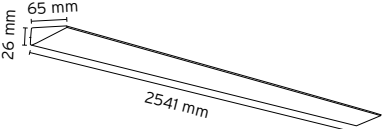





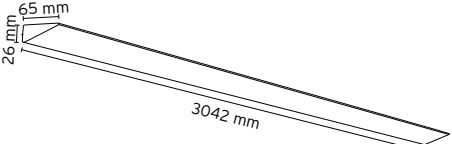





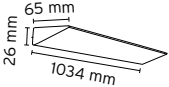




MODELL MODEL	GRÖÖE DIMENSIONS	PRODUCTBESCHREIBUNG DESCRIPTION	BESTÜCKUNG - ART. -NR - ZERTIFIKATE LAMPS-CODES-CERTIFICATIONS	€ EINHEITLICHER PREIS € EXCL. VAT
<b>THE RUNNING MAGNET ROMEO BABE K</b> FLOS ARCHITECTURAL		LED-Modul zur Installation in das System The Running Magnet. Elektronischer DC/ DC-Wandler enthalten. Regulierung von 50/75/100% der Beleuchtungsintensität mit eingebautem Regler. Fern-Netzteil 24V nicht eingeschlossen / Lighting LED module to be installed in The Running Magnet System. Built-in DC/ DC electronic voltage converter. 50/75/100% regulation of the light intensity with built-in regulator. Remote 24V power supply not included.	 <b>POWER LED</b> 2700/3000K CRI 80 (inkl./included)	
			● <b>03.6264.14</b> 2700K	N/D
			● <b>03.6265.14</b> 3000K	N/D
EINBAU / RECESSED	 0,45 kg		    850°	<b>ZUBEHÖR PAG. 142</b> <b>ACCESSORIES ON PAGE 142</b>
<b>THE RUNNING MAGNET ROMEO BABE K S</b> FLOS ARCHITECTURAL		LED-Modul zur Installation in das System The Running Magnet. Elektronischer DC/ DC-Wandler enthalten. Regulierung von 50/75/100% der Beleuchtungsintensität mit eingebautem Regler. Fern-Netzteil 24V nicht eingeschlossen / Lighting LED module to be installed in The Running Magnet System. Built-in DC/ DC electronic voltage converter. 50/75/100% regulation of the light intensity with built-in regulator. Remote 24V power supply not included.	 <b>POWER LED</b> 2700/3000K CRI 80 (inkl./included)	
			● <b>03.6266.14</b> 2700K	N/D
			● <b>03.6267.14</b> 3000K	N/D
EINBAU / RECESSED	 0,47 kg		    850°	<b>ZUBEHÖR PAG. 142</b> <b>ACCESSORIES ON PAGE 142</b>
<b>THE RUNNING MAGNET ROMEO BABE SOFT</b> FLOS ARCHITECTURAL		LED-Modul zur Installation in das System The Running Magnet. Elektronischer DC/ DC-Wandler enthalten. Regulierung von 50/75/100% der Beleuchtungsintensität mit eingebautem Regler. Fern-Netzteil 24V nicht eingeschlossen / Lighting LED module to be installed in The Running Magnet System. Built-in DC/ DC electronic voltage converter. 50/75/100% regulation of the light intensity with built-in regulator. Remote 24V power supply not included.	 <b>POWER LED</b> 2700/3000K CRI 80 (inkl./included)	
			● <b>03.6268.14</b> 2700K	N/D
			● <b>03.6269.14</b> 3000K	N/D
EINBAU / RECESSED	 0,42 kg		    850°	<b>ZUBEHÖR PAG. 142</b> <b>ACCESSORIES ON PAGE 142</b>
<b>THE RUNNING MAGNET ROMEO BABE SOFT S</b> FLOS ARCHITECTURAL		LED-Modul zur Installation in das System The Running Magnet. Elektronischer DC/ DC-Wandler enthalten. Regulierung von 50/75/100% der Beleuchtungsintensität mit eingebautem Regler. Fern-Netzteil 24V nicht eingeschlossen / Lighting LED module to be installed in The Running Magnet System. Built-in DC/ DC electronic voltage converter. 50/75/100% regulation of the light intensity with built-in regulator. Remote 24V power supply not included.	 <b>POWER LED</b> 2700/3000K CRI 80 (inkl./included)	
			● <b>03.6270.14</b> 2700K	N/D
			● <b>03.6271.14</b> 3000K	N/D
EINBAU / RECESSED	 0,44 kg		    850°	<b>ZUBEHÖR PAG. 142</b> <b>ACCESSORIES ON PAGE 142</b>

Die vollständige Produktpalette finden Sie im Architekturkatalog / For the full product range, please see the architectural catalogue







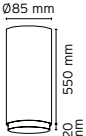












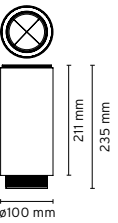







MODELL MODEL	GRÖÖE DIMENSIONS	PRODUCTBESCHREIBUNG DESCRIPTION	BESTÜCKUNG - ART. -NR - ZERTIFIKATE LAMPS-CODES-CERTIFICATIONS	€ EINHEITLICHER PREIS € EXCL. VAT
<b>THE RUNNING MAGNET FIND ME SUSPENSION</b> FLOS ARCHITECTURAL		LED-Modul zur Installation in das System The Running Magnet. Elektronischer DC/ DC-Wandler enthalten. Regulierung von 50/75/100% der Beleuchtungsintensität mit eingebautem Regler. Fern-Netzteil 24V nicht eingeschlossen / Lighting LED module to be installed in The Running Magnet System. Built-in DC/ DC electronic voltage converter. 50/75/100% regulation of the light intensity with built-in regulator. Remote 24V power supply not included.	 <b>POWER LED</b> 2700/3000K CRI 80 (inkl./included)	
			○ <b>03.6272.30</b>	N/D
			▮ <b>03.6272.06</b>	N/D
			● <b>03.6272.14</b>	N/D
			○ <b>03.6273.30</b>	N/D
			▮ <b>03.6273.06</b>	N/D
			● <b>03.6273.14</b>	N/D
EINBAU / RECESSED	 0,30 kg		    850°	<b>ZUBEHÖR PAG. 142</b> <b>ACCESSORIES ON PAGE 142</b>
<b>THIN LED 400mm</b> FLOS ARCHITECTURAL			 <b>TOP LED</b> 6W - 24V (16LEDs) 1720 lm/m - 3000K - CRI85 (inkl./included)	
			○ <b>09.0045.30</b>	295,00
			▮ <b>09.0045.29</b>	295,00
			● <b>09.0045.BZ</b>	305,00
WAND / WALL	 0,9 kg/m	Wandleuchte für LED indirekte Beleuchtung. Fern-Driver ist nicht eingeschlossen / Wall application luminaire for indirect lighting with LED. Remote transformer not included.	    850°	
<b>THIN LED 1034mm</b> FLOS ARCHITECTURAL			 <b>TOP LED</b> 19W - 24V (42LEDs) 1720 lm/m - 3000K - CRI85 (inkl./included)	
			○ <b>09.0100.30</b>	490,00
			▮ <b>09.0100.29</b>	490,00
			● <b>09.0100.BZ</b>	550,00
WAND / WALL	 0,9 kg/m	Wandleuchte für LED indirekte Beleuchtung. Fern-Driver ist nicht eingeschlossen / Wall application luminaire for indirect lighting with LED. Remote transformer not included.	    850°	
<b>THIN LED 1200mm</b> FLOS ARCHITECTURAL			 <b>TOP LED</b> 22W - 24V (55LEDs) 1720 lm/m - 3000K - CRI85 (inkl./included)	
			○ <b>09.0120.30</b>	575,00
			▮ <b>09.0120.29</b>	575,00
			● <b>09.0120.BZ</b>	595,00
WAND / WALL	 0,9 kg/m	Wandleuchte für LED indirekte Beleuchtung. Fern-Driver ist nicht eingeschlossen / Wall application luminaire for indirect lighting with LED. Remote transformer not included.	    850°	

Die vollständige Produktpalette finden Sie im Architekturkatalog / For the full product range, please see the architectural catalogue

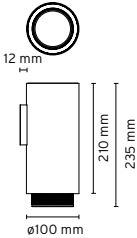























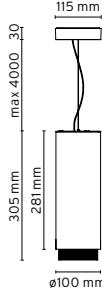























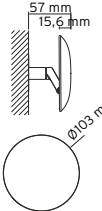





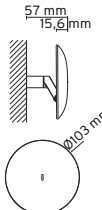







MODELL MODEL	GRÖÖE DIMENSIONS	PRODUCTBESCHREIBUNG DESCRIPTION	BESTÜCKUNG - ART. -NR - ZERTIFIKATE LAMPS-CODES-CERTIFICATIONS	€ EINHEITLICHER PREIS € EXCL. VAT
<b>THIN LED 2040mm</b> FLOS ARCHITECTURAL			 <b>TOP LED</b> 34W - 24V (84LEDs) 1720 lm/m - 3000K - CRI85 (inkl./included)	
			○ <b>09.0101.30</b>	
		Wandleuchte für LED indirekte Beleuchtung. Fern-Driver ist nicht eingeschlossen / Wall application luminaire for indirect lighting with LED. Remote transformer not included.	● <b>09.0101.29</b> ● <b>09.0101.BZ</b>	
WAND / WALL	 0,9 kg/m		CE   I P 20 GWT 850°	
<b>THIN LED 2541mm</b> FLOS ARCHITECTURAL			 <b>TOP LED</b> 41W - 24V (105LEDs) 1720 lm/m - 3000K - CRI85 (inkl./included)	
			○ <b>09.0102.30</b>	
		Wandleuchte für LED indirekte Beleuchtung. Fern-Driver ist nicht eingeschlossen / Wall application luminaire for indirect lighting with LED. Remote transformer not included.	● <b>09.0102.29</b> ● <b>09.0102.BZ</b>	
WAND / WALL	 0,9 kg/m		CE   I P 20 GWT 850°	
<b>THIN LED 3042mm</b> FLOS ARCHITECTURAL			 <b>TOP LED</b> 46W - 24V (126LEDs) 1720 lm/m - 3000K - CRI85 (inkl./included)	
			○ <b>09.0103.30</b>	
		Wandleuchte für LED indirekte Beleuchtung. Fern-Driver ist nicht eingeschlossen / Wall application luminaire for indirect lighting with LED. Remote transformer not included.	● <b>09.0103.29</b> ● <b>09.0103.BZ</b>	
WAND / WALL	 0,9 kg/m		CE   I P 20 GWT 850°	
<b>THIN LED 1034mm BLIND</b> FLOS ARCHITECTURAL				
			○ <b>09.0104.30</b>	
		Wandleuchte für LED indirekte Beleuchtung. Fern-Driver ist nicht eingeschlossen / Wall application luminaire for indirect lighting with LED. Remote transformer not included.	● <b>09.0104.29</b> ● <b>09.0104.BZ</b>	
WAND / WALL	 0,9 kg/m		CE   I P 20 GWT 850°	

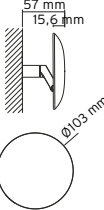






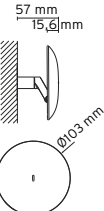






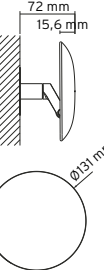






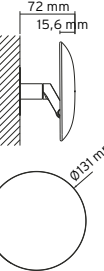






Die vollständige Produktpalette finden Sie im Architekturkatalog / For the full product range, please see the architectural catalogue

MODELL MODEL	GRÖÖE DIMENSIONS	PRODUCTBESCHREIBUNG DESCRIPTION	BESTÜCKUNG - ART. -NR - ZERTIFIKATE LAMPS-CODES-CERTIFICATIONS	€ EINHEITLICHER PREIS € EXCL. VAT
<b>TUBULAR BELLS 1 CEILING</b> PIERO LISSONI		Deckenstrahler mit Netzspannungsversorgung / Spotlight to be installed on ceiling with main voltage source.	 <b>QT-14</b> G9 max 40W (exkl./excluded)	
			○ <b>F7650009</b>	
			● <b>F7650061</b> ● <b>F7650030</b>	
DECKE / CEILING	 2,5 kg		CE   I P 20 GWT 850°	
<b>TUBULAR BELLS 2 CEILING</b> PIERO LISSONI		Deckenstrahler mit Netzspannungsversorgung / Spotlight to be installed on ceiling with main voltage source.	 <b>QT-14</b> G9 max 40W (exkl./excluded)	
			○ <b>F7651009</b>	
			● <b>F7651061</b> ● <b>F7651030</b>	
DECKE / CEILING	 2,9 kg		CE   I P 20 GWT 850°	
<b>TUBULAR BELLS 2 CEILING</b> PIERO LISSONI		Aufbaustrahler zur Decke. Integrierter elektronischer Transformator 220/240V - 12V, 50/60Hz. Helligkeitsregulierung möglich mit "trailing edge"-Dimmer (Phasenan- und -abschnitt-Steuerung) / Surface spotlight to be installed on ceiling. Electronic transformer integrated 220/240V-12V, 50/60Hz. The light intensity may be adjusted by means of "trailing edge" dimmer.	 <b>QT-12</b> GY 6.35 max 50W (exkl./excluded)	
			○ <b>F7671009</b>	
			● <b>F7671061</b> ● <b>F7671030</b>	
DECKE / CEILING	 3,0 kg		CE   I P 20  GWT 850°	
<b>TUBULAR BELLS PRO 1 CEILING</b> PIERO LISSONI		LED-Deckenanbauleuchte. Integriertes LED-Modul mit Phosphorschicht. Integrierter elektronischer Transformator 220/240V / Surface luminaire to be installed on ceiling for LED. Phosphor LED module integrated. Electronic transformer 220/240V integrated.	 <b>PHOSPHOR LED</b> 8,3W 720lm 3000K CRI80 (inkl./included)	
			○ <b>07.9450.11</b>	
			● <b>07.9450.AS</b> ● <b>07.9450.AN</b>	
DECKE / CEILING	 0,85 kg		CE   I P 20   GWT 850°	

Die vollständige Produktpalette finden Sie im Architekturkatalog / For the full product range, please see the architectural catalogue

MODELL MODEL	GRÖÖE DIMENSIONS	PRODUCTBESCHREIBUNG DESCRIPTION	BESTÜCKUNG - ART. -NR - ZERTIFIKATE LAMPS-CODES-CERTIFICATIONS	€ EINHEITLICHER PREIS € EXCL. VAT						
<b>TUBULAR BELLS PRO 1 WALL</b> PIERO LISSONI		Lichtquelle für die Wandinstallation mit LED-Lampe. Lieferung mit nicht regulierbarem Netzgerät mit 220-240 V, 50-60 Hz im Gerätekörper / Luminaire for wall mounting with LED light source. Non-regulable 220-240V, 50-60Hz power supply integrated in luminaire body.	 PHOSPHOR LED 8,3W 720lm 3000K CRI80 (inkl./included)	539,00						
			<table><tr><td> <b>07.9480.11</b></td><td rowspan="3">19°/21° SPOT CUT OFF 50°/30°</td></tr><tr><td> <b>07.9480.AS</b></td></tr><tr><td> <b>07.9480.AN</b></td></tr><tr><td> <b>07.9481.11</b></td><td rowspan="3">27°/33° SPOT CUT OFF 50°/30°</td></tr><tr><td> <b>07.9481.AS</b></td></tr><tr><td> <b>07.9481.AN</b></td></tr></table>		 <b>07.9480.11</b>	19°/21° SPOT CUT OFF 50°/30°	 <b>07.9480.AS</b>	 <b>07.9480.AN</b>	 <b>07.9481.11</b>	27°/33° SPOT CUT OFF 50°/30°
 <b>07.9480.11</b>	19°/21° SPOT CUT OFF 50°/30°									
 <b>07.9480.AS</b>										
 <b>07.9480.AN</b>										
 <b>07.9481.11</b>	27°/33° SPOT CUT OFF 50°/30°									
 <b>07.9481.AS</b>										
 <b>07.9481.AN</b>										
WAND / WALL	 0,90 kg		   							
<b>TUBULAR BELLS PRO 1 SUSPENSION</b> PIERO LISSONI		Hängeleuchte für LED-Lichtquellen zur Befestigung an der Decke. Integriertes LED-Modul mit Phosphorschicht. Integrierter elektronischer Transformator 220/240V / Suspension luminaire to be installed on ceiling for LED. Phosphor LED module integrated. Electronic transformer 220/240V integrated.	 PHOSPHOR LED 8,3W 720lm 3000K CRI80 (inkl./included)	550,00						
			<table><tr><td> <b>07.9465.11</b></td><td rowspan="3">19°/21° SPOT CUT OFF 50°/30°</td></tr><tr><td> <b>07.9465.AS</b></td></tr><tr><td> <b>07.9465.AN</b></td></tr><tr><td> <b>07.9466.11</b></td><td rowspan="3">27°/33° SPOT CUT OFF 50°/30°</td></tr><tr><td> <b>07.9466.AS</b></td></tr><tr><td> <b>07.9466.AN</b></td></tr></table>		 <b>07.9465.11</b>	19°/21° SPOT CUT OFF 50°/30°	 <b>07.9465.AS</b>	 <b>07.9465.AN</b>	 <b>07.9466.11</b>	27°/33° SPOT CUT OFF 50°/30°
 <b>07.9465.11</b>	19°/21° SPOT CUT OFF 50°/30°									
 <b>07.9465.AS</b>										
 <b>07.9465.AN</b>										
 <b>07.9466.11</b>	27°/33° SPOT CUT OFF 50°/30°									
 <b>07.9466.AS</b>										
 <b>07.9466.AN</b>										
PENDEL / SUSPENSION	 1,10 kg		   							
<b>WALL SYSTEM BACK 1 REMOTE POWER SUPPLY</b> ANTONIO CITTERIO		Leuchte zur flächenbündigen Montage mit indirektem Licht mit Fernsteuerungstreiber / Indirect-illumination lighting device for installation flush with the wall with remote driver.	 TOP LED 6W 426lm - 3000K CRI80 (inkl./included)	195,00						
			 <b>F9492057</b>							
WAND / WALL			 							
<b>WALL SYSTEM BACK 1 REMOTE POWER SUPPLY - OPTICAL SWITCH</b> ANTONIO CITTERIO		Leuchte zur flächenbündigen Montage mit indirektem Licht mit Fernsteuerungstreiber. EIN-/AUS-Schalter mit Soft-Touch-Technologie / Indirect-illumination lighting device for installation flush with the wall with remote driver. ON/OFF switch with Soft Touch technology.	 TOP LED 6W 426lm - 3000K CRI80 (inkl./included)	205,00						
			 <b>F9493057</b>							
WAND / WALL			 							

Die vollständige Produktpalette finden Sie im Architekturkatalog / For the full product range, please see the architectural catalogue

MODELL MODEL	GRÖßE DIMENSIONS	PRODUCTBESCHREIBUNG DESCRIPTION	BESTÜCKUNG - ART. -NR - ZERTIFIKATE LAMPS-CODES-CERTIFICATIONS	€ EINHEITLICHER PREIS € EXCL. VAT
<b>WALL SYSTEM BACK 1 POWER SUPPLY INTEGRATED</b> ANTONIO CITTERIO		Wandleuchte mit indirektem Licht mit integriertem Treiber. Vollständig mit rundem Fries (Ø125), verfügbar auch als Zubehör in drei unterschiedlichen Farbtönen / Indirect-illumination lighting device for wall mounting with integrated driver. Complete with round ornamental (Ø125) available as accessory in three different colour finishes.	 TOP LED 6W 426lm - 3000K CRI80 (inkl./included)	235,00
			 <b>F9494057</b>	
WAND / WALL			  	<b>ZUBEHÖR PAG. 148 ACCESSORIES ON PAGE 148</b>
<b>WALL SYSTEM BACK 1 POWER SUPPLY INTEGRATED - OPTICAL SWITCH</b> ANTONIO CITTERIO		Wandleuchte mit indirektem Licht mit integriertem Treiber. Vollständig mit rundem Fries (Ø125), verfügbar auch als Zubehör in drei unterschiedlichen Farbtönen. EIN-/AUS-Schalter mit Soft-Touch-Technologie / Indirect-illumination lighting device for wall mounting with integrated driver. Complete with round ornamental (Ø125) available as accessory in three different colour finishes. ON/OFF switch with Soft Touch technology.	 TOP LED 6W 426lm - 3000K CRI80 (inkl./included)	240,00
			 <b>F9497057</b>	
WAND / WALL			  	<b>ZUBEHÖR PAG. 148 ACCESSORIES ON PAGE 148</b>
<b>WALL SYSTEM BACK 2 REMOTE POWER SUPPLY</b> ANTONIO CITTERIO		Leuchte zur flächenbündigen Montage mit indirektem Licht mit Fernsteuerungstreiber / Indirect-illumination lighting device for installation flush with the wall with remote driver.	 TOP LED 8W 553lm - 3000K CRI80 (inkl./included)	225,00
			 <b>F9466057</b>	
WAND / WALL			  	
<b>WALL SYSTEM BACK 2 POWER SUPPLY INTEGRATED</b> ANTONIO CITTERIO		Wandleuchte mit indirektem Licht mit integriertem Treiber. Vollständig mit rundem Fries (Ø125), verfügbar auch als Zubehör in drei unterschiedlichen Farbtönen / Indirect-illumination lighting device for wall mounting with integrated driver. Complete with round ornamental (Ø125) available as accessory in three different colour finishes.	 TOP LED 8W 553lm - 3000K CRI80 (inkl./included)	260,00
			 <b>F9467057</b>	
WAND / WALL			  	<b>ZUBEHÖR PAG. 148 ACCESSORIES ON PAGE 148</b>

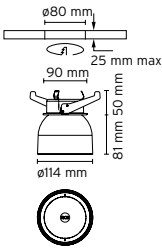












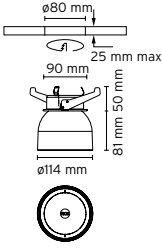












Die vollständige Produktpalette finden Sie im Architekturkatalog / For the full product range, please see the architectural catalogue

MODELL MODEL	GRÖßE DIMENSIONS	PRODUCTBESCHREIBUNG DESCRIPTION	BESTÜCKUNG - ART. -NR - ZERTIFIKATE LAMPS-CODES-CERTIFICATIONS	€ EINHEITLICHER PREIS € EXCL. VAT
<b>WALL SYSTEM UP &amp; DOWN REMOTE POWER SUPPLY</b> ANTONIO CITTERIO		Leuchte zur flächenbündigen Montage mit doppelter Lichtausstrahlung mit Fernsteuerungstreiber / Lighting device with dual emission bulb for installation flush with the wall with remote driver.	<b>POWER LED</b> 4W 2 x 150lm - 3000K CRI82 (inkl./included)	155,00
			<b>F9477057</b>	
WAND / WALL				
<b>WALL SYSTEM UP &amp; DOWN POWER SUPPLY INTEGRATED</b> ANTONIO CITTERIO		Wandleuchte mit doppelter Lichtausstrahlung mit integriertem Treiber. Vollständig mit rundem Fries (ø125), verfügbar auch als Zubehör in drei unterschiedlichen Farbtönen / Lighting device with dual emission bulb for wall mounting with remote driver. Complete with round ornamental (ø125) available as accessory in three different colour finishes.	<b>POWER LED</b> 4W 2 x 150lm - 3000K CRI82 (inkl./included)	195,00
			<b>F9474057</b>	
WAND / WALL				<b>ZUBEHÖR PAG. 148 ACCESSORIES ON PAGE 148</b>
<b>WALL SYSTEM MINIKELVIN FLEX REMOTE POWER SUPPLY</b> ANTONIO CITTERIO		Leuchte zur flächenbündigen Montage mit Streulicht mit Fernsteuerungstreiber. EIN-/AUS-Schalter mit Soft-Touch-Technologie / Diffuse illumination lighting device for installation flush with the wall with remote driver. ON/OFF switch with Soft Touch technology.	<b>TOP LED</b> 4W 216lm - 3000K CRI85 (inkl./included)	190,00
			<b>F9478009</b> <b>F9478057</b> <b>F9478030</b>	
WAND / WALL				
<b>WALL SYSTEM MINIKELVIN FLEX POWER SUPPLY INTEGRATED</b> ANTONIO CITTERIO		Wandleuchte mit Streulicht mit integriertem Treiber. Vollständig mit rundem Fries (ø125), verfügbar auch als Zubehör in drei unterschiedlichen Farbtönen. EIN-/AUS-Schalter mit Soft-Touch-Technologie / Diffuse illumination lighting device for installation flush with the wall with integrated driver. Complete with round ornamental (ø125) available as accessory in three different colour finishes. ON/OFF switch with Soft Touch technology.	<b>TOP LED</b> 4W 216lm - 3000K CRI85 (inkl./included)	235,00
			<b>F9463009</b> <b>F9463057</b> <b>F9463030</b>	
WAND / WALL				<b>ZUBEHÖR PAG. 148 ACCESSORIES ON PAGE 148</b>


Die vollständige Produktpalette finden Sie im Architekturkatalog / For the full product range, please see the architectural catalogue


MODELL MODEL	GRÖßE DIMENSIONS	PRODUCTBESCHREIBUNG DESCRIPTION	BESTÜCKUNG - ART. -NR - ZERTIFIKATE LAMPS-CODES-CERTIFICATIONS	€ EINHEITLICHER PREIS € EXCL. VAT
<b>WAN DOWNLIGHT</b> JOHANNA GRAWUNDER		Einbaulichtquelle für LED-Lampe. Ohne Netzgerät / Embedded luminaire for LED light source. Power supply not included.	<b>LED ARRAY</b> 10.5W 900lm 3000K CRI80 (inkl./included)	175,00
			<b>03.6154.30</b> <b>03.6154.05</b> <b>03.6154.14</b> <b>03.6154.GN</b>	
EINBAU / RECESSED	0,35 kg			
<b>WAN DOWNLIGHT</b> JOHANNA GRAWUNDER		Einbaustrahler für Netzspannung / Recessed downlight with main voltage source.	<b>QT-14</b> G9 max 40W (exkl./excluded)	96,00
			<b>03.6150.30</b> <b>03.6150.05</b> <b>03.6150.14</b> <b>03.6150.GN</b>	
EINBAU / RECESSED	0,35 kg			
<b>WAN DOWNLIGHT</b> JOHANNA GRAWUNDER		Einbaustrahler für 12V-Halogenlampe. Separater Transformator nicht inbegriffen / 12V halogen lamp recessed downlight. Remote transformer not included.	<b>QT-12</b> GY 6.35 max 50W (exkl./excluded)	94,00
			<b>03.6151.30</b> <b>03.6151.05</b> <b>03.6151.14</b> <b>03.6151.GN</b>	
EINBAU / RECESSED	0,35 kg			
<b>WAN SPOT</b> JOHANNA GRAWUNDER		Decken/Wand-Einbaustrahler. Ohne Netzgerät / Spotlight to be installed recessed on ceiling/wall. Power supply not included.	<b>LED ARRAY</b> 10.5W 900lm 3000K CRI80 (inkl./included)	198,00
			<b>03.6174.30</b> <b>03.6174.05</b> <b>03.6174.14</b> <b>03.6174.GN</b>	
SEMI-EINBAU / SEMI-RECESSED	0,5 kg			











Die vollständige Produktpalette finden Sie im Architekturkatalog / For the full product range, please see the architectural catalogue

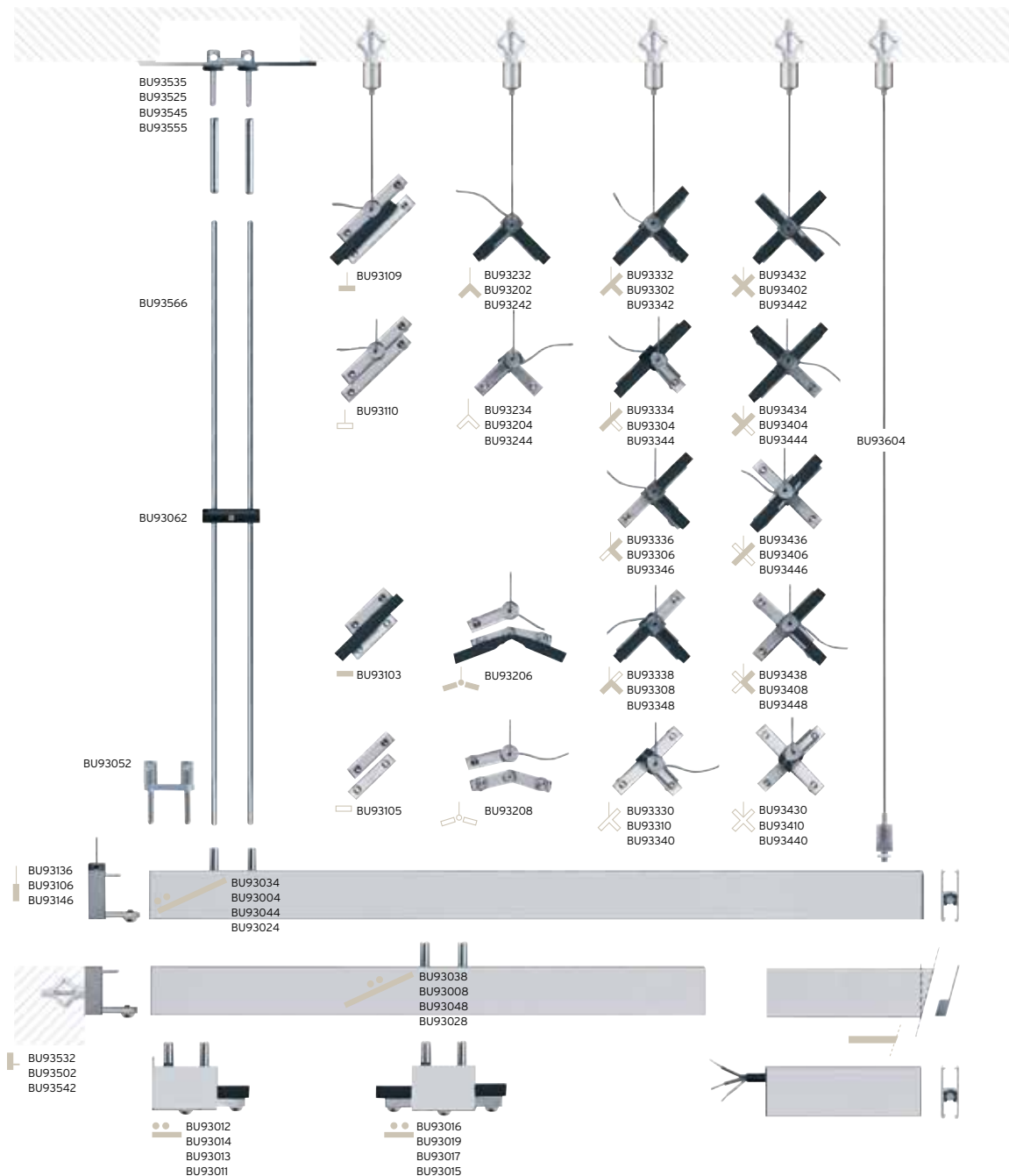
MODELL MODEL	GRÖÖE DIMENSIONS	PRODUCTBESCHREIBUNG DESCRIPTION	BESTÜCKUNG - ART. - NR - ZERTIFIKATE LAMPS-CODES-CERTIFICATIONS	€ EINHEITLICHER PREIS € EXCL. VAT
<b>WAN SPOT</b> JOHANNA GRAWUNDER		Decken/Wand-Einbaustrahler mit Netzspannungsversorgung / Spotlight to be installed recessed on ceiling-wall with main voltage source.	 <b>QT-14</b> G9 max 40W (exkl./excluded)	116,00
			 <b>03.6170.30</b>	
			 <b>03.6170.05</b>	
			 <b>03.6170.14</b>	
			 <b>03.6170.GN</b>	
SEMI-EINBAU / SEMI-RECESSED	 0,5 kg	 	   850°	
<b>WAN SPOT</b> JOHANNA GRAWUNDER		Decken/Wand-Einbaustrahler. Externer Transformator nicht inbegriffen / Spotlight to be installed recessed on ceiling-wall. Remote transformer not included.	 <b>QT-12</b> GY 6.35 max 50W (exkl./excluded)	116,00
			 <b>03.6171.30</b>	
			 <b>03.6171.05</b>	
			 <b>03.6171.14</b>	
			 <b>03.6171.GN</b>	
SEMI-EINBAU / SEMI-RECESSED	 0,5 kg	 	   850°	



















€ EINHEITLICHER PREIS € EXCL. VAT			€ EINHEITLICHER PREIS € EXCL. VAT			
Wandschiene, L=2000, kürzbar, inklusive Befestigungsmaterial. / Wall track, L=2000, can be shortened on site, includes mounting material.		○ BU91006 ● BU91002 ● BU91003    BU91004	160,00 155,00 165,00 175,00	Gelenkverbinder, 80-280° horizontal in horizontal, L=0 leitend / nicht leitend. / Joint connector, 80-280°, horizontal to horizontal, L=0 conductive / non- conductive.	 <div>Leitend/ conductive <b>BU91502</b> Nicht Leitend/ non conductive <b>BU95208</b></div>	72,00 42,00
Konvex gebogen, Schiene L=1570./ Convex curved, track L=1570.		ON DEMAND		Gelenkverbinder Treppenhaus, 70-290° horizontal in schräg, L=0 leitend / nicht leitend. / Stair case angle, 70-290°, conductive, horizontal to slant, L=0 conductive / non- conductive.	 <div>Leitend/ conductive <b>BU91504</b> Nicht Leitend/ non conductive <b>BU91505</b></div>	72,00 42,00
Konkav gebogen, Schiene L=1570. Concave curved, track L=1570.		ON DEMAND		Winkelverbinder, 90° horizontal in vertikal, leitend, L=35 Leuchtenanschluss außen. / Angle connector, 90°, horizontal to vertical, conductive, L=35 luminaire connection on outside.	 <div>○ BU91430 ● BU91426 ● BU91432    BU91428</div>	66,00 66,00 66,00 66,00
Sonderfarbe nach RAL. / Custom colour according to RAL system.		ON DEMAND		Winkelverbinder, 90° horizontal in vertikal, leitend, L=35 Leuchtenanschluss innen. / Angle connector, 90°, horizontal to vertical, conductive, L=35 luminaire connection on inside.	 <div>○ BU91422 ● BU91418 ● BU91424    BU91420</div>	66,00 66,00 66,00 66,00
Linearverbinder, leitend, L=0 / Linear connector, conductive, L=0.		BU91302	38,00	Endeinspeisung, inklusive 2 Endkappen, unterputz, L=35, rechts/ Power feed at end, including 2 end caps, recessed, L=35, right.	 <div>○ BU91126 ● BU91122 ● BU91128    BU91124</div>	110,00 110,00 110,00 110,00
Linearverbinder, isolierend, L=1. Linear connector, insulating, L=1.		○ BU91305 ● BU91304 ● BU91307	4,00 4,00 4,00	Endeinspeisung, inklusive 2 Endkappen, unterputz, L=35, link / Power feed at end, including 2 end caps, recessed, L=35, left.	 <div>○ BU91134 ● BU91130 ● BU91136    BU91132</div>	110,00 110,00 110,00 110,00
Innenecke, 90°, leitend, L=0. / Inner corner, 90°, conductive, L=0.		BU91401	62,00	Mitteinspeisungen, nklusive 2 Endkappen, unterputz, L=35i / Power feed in centre, including 2 end caps, recessed, L=35.	 <div>○ BU91216 ● BU91212 ● BU91218    BU91214</div>	120,00 120,00 120,00 120,00
Außenecke, 90°, leitend, L=35. / Outer corner, 90°, conductive, L=35.		○ BU91414 ● BU91410 ● BU91416    BU91412	86,00 86,00 86,00 86,00	UP-Dose, Typ Kaiser 1048-00./ UP-socket, type Kaiser 1048-00.	 <div>BU90007</div>	4,00

€ EINHEITLICHER PREIS € EXCL. VAT				€ EINHEITLICHER PREIS € EXCL. VAT			
Endeinspeisung axial, rechts und links, inklusive 2 Endkappen, L=35. / Power feed at end axial, right and left, including 2 end caps, L=35.		○ BU91105 ● BU91104 ● BU91125	82,00 82,00 82,00	Bilderseil 1,0 x 1500, mit Bilderhaken. / Picture cord 1.0 x 1500, with picture hook.		BU90013	30,00
Endeinspeisung, oben, L=35, rechts, inklusive 2 Endkappen / Power feed at end, top, L=35, right, including 2 end caps.		○ BU91110 ● BU91106 ● BU91119    BU91108	110,00 110,00 110,00 110,00	Zusätzlicher Bilderhaken für Bilderstange/ Additional picture hook for picture rod.		BU90019	7,00
Endeinspeisung, oben, L=35, links, inklusive 2 Endkappen / Power feed at end, top, L=35, left, including 2 end caps.		○ BU91118 ● BU91114 ● BU91121    BU91116	110,00 110,00 110,00 110,00	Zusätzlicher Bilderhaken für Bilderseil. / Additional picture hook for picture cord.		BU90017	17,00
Mitteinspeisungen, oben, inklusive 2 Endkappen, L=35. / Power feed in centre, top, including 2 end caps, L=35.		○ BU91208 ● BU91204 ● BU91209    BU91206	115,00 115,00 115,00 115,00				
Endeinspeisung, unten, rechts und links, inklusive 2 Endkappen, L=0./ Power feed at end, downwards right and left, including 2 end caps, L=0.		○ BU91107 ● BU91102 ● BU91123	86,00 86,00 86,00				
Mitteinspeisungen, unten, inklusive 2 Endkappen, L=0/ Power feed in centre, downwards, including 2 end caps, L=0.		○ BU91203 ● BU91202 ● BU91205	98,00 98,00 98,00				
Bilderstange 2,6 x 1000, mit Bilderhaken. / Picture rod 2.6 x 1000, with picture hook.		BU90010	30,00				
Bilderstange 2,6 x 1350, mit Bilderhaken. / Picture rod 2.6 x 1350, with picture hook.		BU90011	34,00				
Bilderstange 2,6 x 2000, mit Bilderhaken / Picture rod 2.6 x 2000, with picture hook.		BU90012	35,00				



		€ EINHEITLICHER PREIS € EXCL. VAT
<p>Pendelschiene, L=2000, ohne Seilabhängung. Kürzbar. / Pendant track, L=2000, without cable suspension. Can be shortened on site.</p> 	<p>○ BU93032 140,00 ● BU93002 135,00 ● BU93042 140,00    BU93022 155,00</p>	
<p>Pendelschiene mit Einspeisung, L=2000, ohne Seilabhängung. Nicht kürzbar. Inklusive 2 Endkappen sowie 1 Einspeisstange, L=2000, teilbar. Rechts oder links. / Pendant track with power feed, L=2000, without cable suspension. Cannot be shortened on site. With 2 end caps and 1 power rod, L=2000, can be cut into sections. Right or left.</p> 	<p>○ BU93034 185,00 ● BU93004 180,00 ● BU93044 185,00    BU93024 200,00</p>	
<p>Pendelschiene mit Einspeisung, L=2000, ohne Seilabhängung. Nicht kürzbar. Inklusive 2 Endkappen sowie 1 Einspeisstange, L=2000, teilbar. Mitte. / Pendant track with power feed, L=2000, without cable suspension. Cannot be shortened on site. With 2 end caps and 1 power rod, L=2000, can be cut into sections. Centre.</p> 	<p>○ BU93038 195,00 ● BU93008 195,00 ● BU93048 200,00    BU93028 210,00</p>	
<p>Einspeisung, inklusive 2 Endkappen, oben, L=35, mit Steckanschluss für Stangen. Rechts oder links. / Power feed, including 2 end caps, top, L=35, with plug-type connection for rods. Right or left.</p> 	<p>○ BU93012 96,00 ● BU93014 96,00 ● BU93013 96,00    BU93011 96,00</p>	
<p>Einspeisung, inklusive 2 Endkappen, oben, L=35, mit Steckanschluss für Stangen. Mitte. / Power feed, including 2 end caps, top, L=35, with plug-type connection for rods. Centre.</p> 	<p>○ BU93016 105,00 ● BU93019 105,00 ● BU93017 105,00    BU93015 105,00</p>	
<p>Einspeisung, inklusive 2 Endkappen, axial, L=35, rechts oder links, Schraubanschluss. / Power feed, including 2 end caps, axial, L=35, right or left, screw connection.</p> 	<p>○ BU91105 82,00 ● BU91104 82,00 ● BU91125 82,00</p>	


		€ EINHEITLICHER PREIS € EXCL. VAT
<p>Schiene gebogen, L=1570. Ohne Einspeisung kürzbar. / Track curved, L=1570. Without power feed can be shortened on site.</p>  <p>Schiene gebogen, L=1570. Mit Endeinspeisung links nicht kürzbar / Track curved, L=1570. With power feed left cannot be shortened on site.</p>  <p>Schiene gebogen, L=1570. Mit Einspeisung rechts nicht kürzbar / Track curved, L=1570. With power feed right cannot be shortened on site.</p> 	ON DEMAND	
Sonderfarbe nach RAL / Custom colour according to RAL system.	ON DEMAND	
<p>NV-Deckendose, mit Steckkupplung für Einspeisstangen, Abdeckplatte 100x100. Einbau. / LV-canopy, with plug-in coupling for power rods, cover plate 100x100. Recessed.</p> 	<p>○ BU93535 74,00 ● BU93525 74,00 ● BU93545 74,00    BU93555 74,00</p>	
<p>NV-Deckendose, mit Steckkupplung für Einspeisstangen, Abdeckplatte 100x100. Aufbau. / LV-canopy, with plug-in coupling for power rods, cover plate 100x100. Surface-mounted.</p> 	<p>○ BU93534 74,00 ● BU93524 74,00 ● BU93544 74,00    BU93554 74,00</p>	
<p>Deckenverteilerdose für Netzanschluss, mit Abdeckplatte 100x100. Einbau. / Ceiling distribution box for mains supply, with cover plate 100x100. Recessed.</p> 	<p>○ BU93517 52,00 ● BU93510 52,00 ● BU93518 52,00    BU93516 52,00</p>	
<p>Deckenverteilerdose für Netzanschluss, mit Abdeckplatte 100x100. Aufbau. / Ceiling distribution box for mains supply, with cover plate 100x100. Surface-mounted.</p> 	<p>○ BU93537 44,00 ● BU93500 44,00 ● BU93538 44,00    BU93536 44,00</p>	
<p>Einspeisstange, L=2000, teilbar. / Power rod, L=2000, can be cut into sections.</p> 	BU93566	40,00

		€ EINHEITLICHER PREIS € EXCL. VAT
Distanzhalter für Einspeisstange über 1 m. / Spacer for power rods longer than 1 metre.		<b>BU93062</b> 38,00
Einspeisstecker für Kabeleinspeisung, Schraubklemme. / Male connector for power feed, screw terminal.		<b>BU93052W</b> 29,00 <b>BU93052A</b> 29,00 <b>BU93052B</b> 29,00
Linearverbinder L=0. Mit Seil, L=1500. Leitend. / Linear connector L=0. With cord, L=1500. Conductive.		<b>BU93109</b> 66,00
Linearverbinder L=0. Mit Seil, L=1500. Nicht leitend. / Linear connector L=0. With cord, L=1500. Non-conductive.		<b>BU93110</b> 46,00
Linearverbinder L=0. Ohne Seil. Leitend. / Linear connector L=0. Without cord. Conductive.		<b>BU93103</b> 42,00
Linearverbinder L=0. Ohne Seil. Nicht leitend. / Linear connector L=0. Without cord. Non-conductive.		<b>BU93105</b> 15,00
Winkelverbinder 90°, L=10. Mit Seil, L=1500. Leitend. / Angle connector 90°, L=10. With cord, L=1500. Conductive.		<b>BU93232</b> 86,00 <b>BU93202*</b> 86,00 <b>BU93242</b> 86,00
* Verwenden Sie die gleiche Artikelnummer für Fertigung in Hochglänzendem Aluminium / Use the same article code also for the polished aluminum finish.		

		€ EINHEITLICHER PREIS € EXCL. VAT
Winkelverbinder 90°, L=10. Mit Seil, L=1500. Nicht leitend. / Angle connector 90°, L=10. With cord, L=1500. Non-conductive.		<b>BU93234</b> 56,00 <b>BU93204</b> 56,00 <b>BU93244</b> 56,00
Gelenkverbinder 80-280°, L=0. Mit Seil, L=1500. Gehrungsschnitt bauseits. Leitend. / Joint connector 80-280°, L=0. With cord, L=1500, mitre cut on site. Conductive.		<b>BU93206</b> 88,00
Gelenkverbinder 80-280°, L=0. Mit Seil, L=1500. Gehrungsschnitt bauseits. Nicht leitend. / Joint connector 80-280°, L=0. With cord, L=1500, mitre cut on site. Non-conductive.		<b>BU93208</b> 60,00
T-Verbinder L=10. Mit Seil, L=1500. 3-seitig leitend. / T-connector, L=10. With cord, L=1500. Three-way conductive.		<b>BU93332</b> 96,00 <b>BU93302*</b> 96,00 <b>BU93342</b> 96,00
T-Verbinder L=10. Mit Seil, L=1500. Linear leitend. / T-connector, L=10. With cord, L=1500. Linear conductive.		<b>BU93334</b> 78,00 <b>BU93304*</b> 78,00 <b>BU93344</b> 78,00
T-Verbinder L=10. Mit Seil, L=1500. Rechts leitend. / T-connector, L=10. With cord, L=1500. Right-hand conductive.		<b>BU93336</b> 88,00 <b>BU93306*</b> 88,00 <b>BU93346</b> 88,00
T-Verbinder L=10. Mit Seil, L=1500. Links leitend. / T-connector, L=10. With cord, L=1500. Left-hand conductive.		<b>BU93338</b> 88,00 <b>BU93308*</b> 88,00 <b>BU93348</b> 88,00

		€ EINHEITLICHER PREIS € EXCL. VAT
T-Verbinder L=10. Mit Seil, L=1500. Nicht leitend. / T-connector, L=10. With cord, L=1500. Non-conductive.		<b>BU93330</b> 60,00 <b>BU93310*</b> 60,00 <b>BU93340</b> 60,00
Kreuz-Verbinder L=10. Mit Seil, L=1500. 4-seitig leitend. / Cross connector, L=10. With cord, L=1500. Four-way conductive.		<b>BU93432</b> 110,00 <b>BU93402*</b> 110,00 <b>BU93442</b> 110,00
Kreuz-Verbinder L=10. Mit Seil, L=1500. 3-seitig leitend. / Cross connector, L=10. With cord, L=1500. Three-way conductive.		<b>BU93434</b> 99,00 <b>BU93404*</b> 99,00 <b>BU93444</b> 99,00
Kreuz-Verbinder L=10. Mit Seil, L=1500. Linear leitend. / Cross connector, L=10. With cord, L=1500. Linear conductive.		<b>BU93436</b> 82,00 <b>BU93406*</b> 82,00 <b>BU93446</b> 82,00
Kreuz-Verbinder L=10. Mit Seil, L=1500. Winklig leitend. / Cross connector, L=10. With cord, L=1500. Angular conductive.		<b>BU93438</b> 92,00 <b>BU93408*</b> 92,00 <b>BU93448</b> 92,00
Kreuz-Verbinder L=10. Mit Seil, L=1500. Nicht leitend. / Cross connector, L=10. With cord, L=1500. Non-conductive.		<b>BU93430</b> 62,00 <b>BU93410*</b> 62,00 <b>BU93440</b> 62,00
Seilabhängung, L=1500. Frei positionierbar. / Cable supension, L=1500. Can be positioned as required.		<b>BU93604</b> 42,00
* Verwenden Sie die gleiche Artikelnummer für Fertigung in Hochglänzendem Aluminium / Use the same article code also for the polished aluminum finish.		

		€ EINHEITLICHER PREIS € EXCL. VAT
Abschlusselement, L=10. Mit Seil, L=1500. / End element, L=10. With cord, L=1500.		<b>BU93136</b> 48,00 <b>BU93106*</b> 48,00 <b>BU93146</b> 48,00
Wandbefestigung, L=10. Schraube und Dübel. / Wall fastener, L=10. With screw and wall plug.		<b>BU93532</b> 34,00 <b>BU93502*</b> 34,00 <b>BU93542</b> 34,00








		€ EINHEITLICHER PREIS € EXCL. VAT	
Deckenschiene, L=2000. Kürzbar, inklusive Befestigungsmaterial. / Ceiling track, L=2000. Can be shortened on site, incl. mounting material.		○ BU95032 ● BU95002 ● BU95042    BU95022	160,00 155,00 165,00 175,00
Deckenschiene mit Einspeisung, L=2000. Nicht kürzbar. Mit Abdeckplatte 100x100, Stecker mit Schraubanschluss, 2 Endkappen. Rechts oder links. / Ceiling track with power feed, L=2000. Cannot be shortened. With cover plate 100x100, plug with screw terminal. Right or left.		○ BU95034 ● BU95004 ● BU95044    BU95024	230,00 230,00 235,00 245,00
Deckenschiene mit Einspeisung, L=2000. Nicht kürzbar. Mit Abdeckplatte 100x100, Stecker mit Schraubanschluss, 2 Endkappen. Mitte. / Ceiling track with power feed, L=2000. Cannot be shortened. With cover plate 100x100, plug with screw terminal. Centre.		○ BU95038 ● BU95008 ● BU95048    BU95028	245,00 240,00 250,00 260,00
Einspeisung, L=35. Mit Abdeckplatte 100x100, Stecker mit Schraubanschluss. Rechts oder links./ Power feed, L=35. With cover plate 100x100, plug with screw terminal. Right or left.		○ BU95012 ● BU95014 ● BU95013    BU95011	125,00 125,00 125,00 125,00
Einspeisung, L=35. Mit Abdeckplatte 100x100, Stecker mit Schraubanschluss. Mitte./ Power feed, L=35. With cover plate 100x100, plug with screw terminal. Centre.		○ BU95016 ● BU95019 ● BU95017    BU95015	135,00 135,00 135,00 135,00
Einspeisung am Ende, L=35. Rechts oder links, mit Schraubanschluss. Axial. / Power feed, L=35. Right or left, with screw terminal, for stranded cable. Axial.		○ BU91105 ● BU91104* ● BU91125	82,00 82,00 82,00
Einspeisung am Ende, L=35. Rechts oder links, mit Schraubanschluss. Unten. / Power feed, L=35. Right or left, with screw terminal, for stranded cable. Downwards.		○ BU91107 ● BU91102* ● BU91123	86,00 86,00 86,00
* Verwenden Sie die gleiche Artikelnummer für Fertigung in Hochglänzendem Aluminium / Use the same article code also for the polished aluminum finish.			

		€ EINHEITLICHER PREIS € EXCL. VAT	
Schiene gebogen, L=1570. Ohne Einspeisung kürzbar. / Track curved, L=1570. Without power feed can be shortened on site.		ON DEMAND	
Schiene gebogen, L=1570. Mit Endeinspeisung links nicht kürzbar. / Track curved, L=1570. With power feed left cannot be shortened on site.			
Schiene gebogen, L=1570. Mit Einspeisung rechts nicht kürzbar. / Track curved, L=1570. With power feed right cannot be shortened on site.			
Sonderfarbe nach RAL. Custom colour according to RAL system.		ON DEMAND	
Linearverbinder leitend, L=0. Linear connector conductive, L=0.		BU91302	38,00
Linearverbinder isolierend, L=1. Linear connector insulating, L=0.		○ BU91305 ● BU91304* ● BU91307	4,00 4,00 4,00
Winkelverbinder 90°, L=10. Leitend. Angle connector 90°, L=10. Conductive.		○ BU95232 ● BU95202* ● BU95242	52,00 52,00 52,00
Winkelverbinder 90°, L=10. Nicht leitend. Angle connector 90°, L=10. Non- conductive.		○ BU95234 ● BU95204* ● BU95244	28,00 28,00 28,00




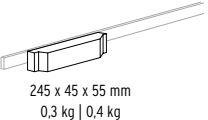












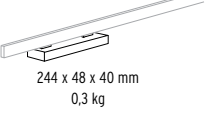











		€ EINHEITLICHER PREIS € EXCL. VAT
Gelenkverbinder 80-280°, L=0. Gehrungsschnitt bauseits erforderlich. Leitend. / Joint connector 80-280°, L=0. Mitre cut on site required. Conductive.		<b>BU91502</b> 72,00
Gelenkverbinder 80-280°, L=0. Gehrungsschnitt bauseits erforderlich. Nicht leitend. / Joint connector 80-280°, L=0. Mitre cut on site required. Non-conductive.		<b>BU95208</b> 42,00
T-Verbinder, L=10. 3-seitig leitend. / T-connector, L=10. Three-way conductive.		<b>BU95332</b> <b>BU95302*</b> <b>BU95342</b> 62,00 62,00 62,00
T-Verbinder, L=10. Linear leitend. / T-connector, L=10. Linear conductive.		<b>BU95334</b> <b>BU95304*</b> <b>BU95344</b> 44,00 44,00 44,00
T-Verbinder, L=10. Rechts leitend. / T-connector, L=10. Right-hand conductive.		<b>BU95336</b> <b>BU95306*</b> <b>BU95346</b> 56,00 56,00 56,00
T-Verbinder, L=10. Links leitend. / T-connector, L=10. Left-hand conductive.		<b>BU95338</b> <b>BU95308*</b> <b>BU95348</b> 56,00 56,00 56,00
T-Verbinder, L=10. Nicht leitend. / T-connector, L=10. Non-conductive.		<b>BU95330</b> <b>BU95310*</b> <b>BU95340</b> 24,00 24,00 24,00

\* Verwenden Sie die gleiche Artikelnummer für Fertigung in Hochglänzendem Aluminium / Use the same article code also for the polished aluminum finish.

		€ EINHEITLICHER PREIS € EXCL. VAT
Kreuz-Verbinder, L=10. 4-seitig leitend. / Cross connector, L=10. Four-way conductive.		<b>BU95432</b> <b>BU95402*</b> <b>BU95442</b> 74,00 74,00 74,00
Kreuz-Verbinder, L=10. 3-seitig leitend. / Cross connector, L=10. Three-way conductive.		<b>BU95434</b> <b>BU95404</b> <b>BU95444</b> 66,00 66,00 66,00
Kreuz-Verbinder, L=10. Linear leitend. / Cross connector, L=10. Linear conductive.		<b>BU95436</b> <b>BU95406*</b> <b>BU95446</b> 48,00 48,00 48,00
Kreuz-Verbinder, L=10. Winklig leitend. / Cross connector, L=10. Angular conductive.		<b>BU95438</b> <b>BU95408</b> <b>BU95448</b> 60,00 60,00 60,00
Kreuz-Verbinder, L=10. Nicht leitend. / Cross connector, L=10. Non-conductive.		<b>BU95430</b> <b>BU95410*</b> <b>BU95440</b> 28,00 28,00 28,00


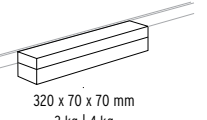








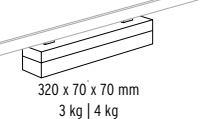







BOX WALL/PEND/CEILING

Elektronischer Designtransformator zur Sichtmontage in 3 Leistungsstufen. Mit integriertem Kurzschluss-, Überlast- und Temperaturschutz, Softstart. Aluminiumgehäuse zum Anhängen an die LightLight® WALL oder LightLight® PEND oder LightLight® CEILING Schiene, inklusive verdeckter Adaptereinspeisung zum werkzeugfreien Einriegeln an jedem Punkt der Schiene. Maximale Entfernung zum Verbraucher 2m. Dimmbar mit Universaldimmer / Electronic design transformer for visible mounting. With integral short circuit, overheating and overload protection, and soft start. Aluminium housing with concealed adapter feeding for positioning on LightLight® WALL or LightLight® PEND or LightLight® CEILING track as required without tools. Dimmable with universal dimmer.

		€ EINHEITLICHER PREIS € EXCL. VAT
<b>BOX WALL</b>		
		<b>BU90605W</b> 335,00
		<b>BU90605A</b> 335,00
		<b>BU90605B</b> 335,00
		<b>BU90605P</b> 335,00
		<b>BU90610W</b> 275,00
		<b>BU90610A</b> 275,00
		<b>BU90610B</b> 275,00
		<b>BU90610P</b> 275,00
		<b>BU90624W</b> 395,00
		<b>BU90624A</b> 395,00
		<b>BU90624B</b> 395,00
		<b>BU90624P</b> 395,00
<b>BOX PEND/CEILING</b>		
		<b>BU90640W</b> 345,00
		<b>BU90640A</b> 345,00
		<b>BU90640B</b> 345,00
		<b>BU90640P</b> 345,00
		<b>BU90620W</b> 300,00
		<b>BU90620A</b> 300,00
		<b>BU90620B</b> 300,00
		<b>BU90620P</b> 300,00
		<b>BU90635W</b> 325,00
		<b>BU90635A</b> 325,00
		<b>BU90635B</b> 325,00
		<b>BU90635P</b> 325,00

UNIT WALL/PEND/CEILING

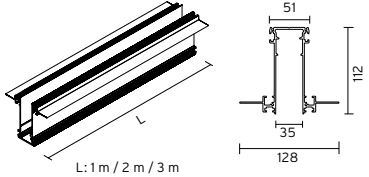
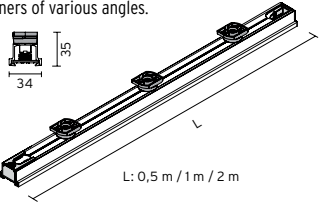
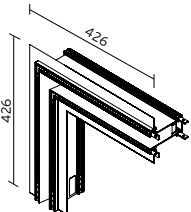
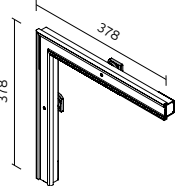

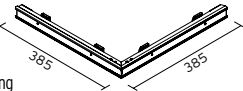
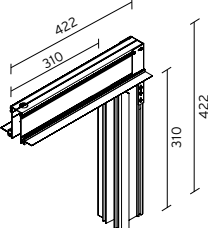
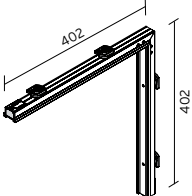
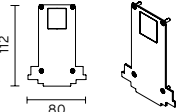

Magnetischer Designtransformator zur Sichtmontage in 2 Leistungsstufen. Mit reversiblen Kurzschluss-Schutzschalter und Thermo-wächter. Aluminiumgehäuse zum Anhängen an die LightLight® WALL oder LightLight® PEND oder LightLight® CEILING Schiene, inklusive verdeckter Adaptereinspeisung zum werkzeug-freien Einriegeln an jedem Punkt der Schiene. Dimmbar mit symme-trischem Phasenanschnitt- oder Universaldimmer / Magnetic design transformer for visible mounting, in two different power versions. With reversible fault clearance switch and overheating protection. Aluminium housing with concealed adapter feeding for positioning on LightLight® WALL or LightLight® PEND or LightLight® CEILING track as required without tools. Dimmable with symmetrical leading edge phase cutting dimmer or universal dimmer.

		€ EINHEITLICHER PREIS € EXCL. VAT
<b>UNIT WALL</b>		
		<b>BU90760W</b> 498,00
		<b>BU90760A</b> 498,00
		<b>BU90760B</b> 498,00
		<b>BU90760P</b> 498,00
		<b>BU90770W</b> 560,00
		<b>BU90770A</b> 560,00
		<b>BU90770B</b> 560,00
		<b>BU90770P</b> 560,00
<b>UNIT PEND/CEILING</b>		
		<b>BU90750W</b> 498,00
		<b>BU90750A</b> 498,00
		<b>BU90750B</b> 498,00
		<b>BU90750P</b> 498,00
		<b>BU90755W</b> 560,00
		<b>BU90755A</b> 560,00
		<b>BU90755B</b> 560,00
		<b>BU90755P</b> 560,00







THE RUNNING MAGNET

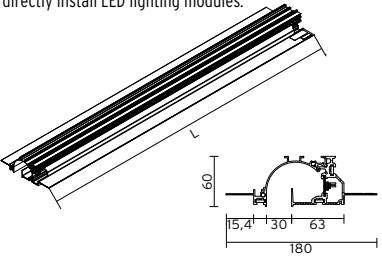
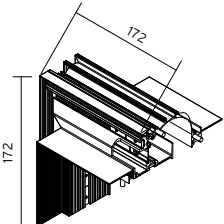
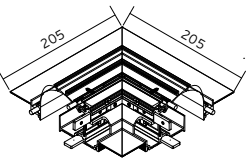
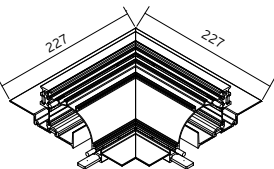
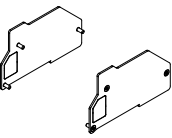
ZUBEHÖR / ACCESSORIES

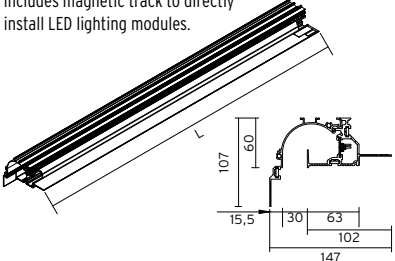
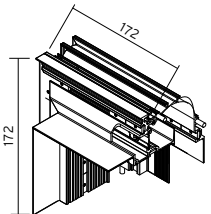
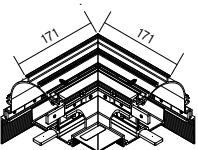
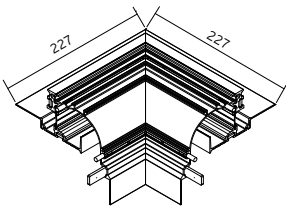

€ EINHEITLICHER PREIS € EXCL. VAT			€ EINHEITLICHER PREIS € EXCL. VAT		
<b>Mechanischen Profile / Mechanical Profiles</b> Strukturschiene aus fließgepresstem Aluminium für den Einbau in Decken und Wände aus Gipskarton. Die mechanischen Profile sind in den Abmessungen 1000 mm, 2000 mm, 3000 mm sowie als Eckteil erhältlich / Structural housing made of extruded aluminum to be recessed in plasterboard ceilings and walls. The mechanical profiles are available in 1000 mm, 2000 mm and 3000 mm length as well as a corner element. 	1000 mm ● <b>08.8751.14</b> 2000 mm ● <b>08.8752.14</b> 3000 mm ● <b>08.8753.14</b>	95,00  160,00  220,00	<b>24V/max 10A Stromschienen / Electrical Tracks</b> Stromschienen für die Installation in mechanischen Profilen. Einschließlich Graphitpulver für den elektrischen Anschluss der Lichtmodule. Erhältlich in den Abmessungen 500 mm, 1000 mm, 2000 mm sowie als Eckteile mit unterschiedlichen Winkeln / Electrical profiles to be installed into mechanical profile. Electrical connection with light modules feeded by graphite powder. Available sizes are 500 mm, 1000 mm, 2000 mm and corners of various angles. 	500 mm ● <b>06.1050.14</b> 1000 mm ● <b>06.1051.14</b> 2000 mm ● <b>06.1053.14</b>	115,00  175,00  300,00
Horizontaler Winkel für die Verbindung von zwei mechanischen Profilen an Wand oder Decke mit 90° (auf derselben Ebene) / Horizontal Corner to connect two mechanical profiles on ceiling or wall making 90° (straight plane). 	● <b>08.8754.14</b>	95,00	Stromschienen für die Installation in Mechanische Profile Winkel 90° / Electrical profile to be installed on the corners of The Running Magnet mechanical aluminum profile. 	● <b>06.1055.14</b>	170,00
Außenwinkel 270° für den Zusammenschluss von zwei Metallprofilen an der Wand / External corner to connect two mechanical profiles in a wall making 270°. 	● <b>08.8755.14</b>	95,00	Stromschienen für die Installation in Mechanische Profile Winkel 270° / Electrical profile to be installed on the corners of The Running Magnet mechanical aluminum profile. 	● <b>06.1056.14</b>	175,00
Vertikaler Winkel für die Verbindung von zwei mechanischen Profilen zwischen Decke und Wand / Vertical corner to connect two mechanical housing profiles between wall and ceiling. 	● <b>08.8756.14</b>	120,00	Stromschienen für die Installation im vertikalen Winkel / Electrical track element to Electrical Profile to be installed in vertical corner. 	● <b>06.1057.14</b>	175,00
Metallkappe für Metallschiene / Endcap for mechanical profile. 	● <b>08.8757.14</b>	20,00	Verbindungskabel zum Netzteil. 1m / Connection cable. 1m. 	● <b>06.1060.00</b>	8,00

THE RUNNING MAGNET

ZUBEHÖR / ACCESSORIES

€ EINHEITLICHER PREIS € EXCL. VAT		
Linse Frosted Medium 28°. Optik-Zubehör Flood für den <b>Spot</b> von The Running Magnet / Frosted medium 28° lens. Flood lens accessory for The Running Magnet <b>Spot</b> . 	<b>08.8760.00</b>	8,00
Linse Frosted Medium 37°. Optik-Zubehör Wide Flood für den <b>Spot</b> von The Running Magnet / Frosted medium 37° lens. Wide Flood lens accessory for The Running Magnet <b>Spot</b> . 	<b>08.8761.00</b>	8,00
Elliptische Linse. Optik-Zubehör Ellipse für den <b>Spot</b> von The Running Magnet / Elliptical lens. Elliptical lens accessory for The Running Magnet <b>Spot</b> . 	<b>08.8759.00</b>	8,00
LED-Netzteil für den Ferneinbau im Verteiler 24V/240W. Zur Vermeidung von Überlastungsproblemen empfiehlt sich die Installation eines unabhängigen Netzteils 240W je 6 m Installationsstrecke (Verbrauch wie 4 Module Light Strip 1,5 m) / LED power supply source for remote installation in 24V/240W electric control panel. To avoid overload problems, the installation of an independent 240W power supply source is recommended for every 6m installed (equivalent consumption to 4 · 1,5m Light Strip modules). 	<b>60.8451</b>	210,00






€ EINHEITLICHER PREIS € EXCL. VAT		
<b>Profile / Profiles</b> Profil aus fließgepresstem Aluminium zum Einbau in Decken/Wänden aus Gipskarton. Enthält Magnetschiene für die direkte Installation der LED-Beleuchtungsmodule / Profile made of extruded aluminium to recess into plasterboard walls/ceilings. It includes magnetic track to directly install LED lighting modules. 	1000 mm ● <b>06.1100.00</b> 2000 mm ● <b>06.1105.40</b> 3000 mm ● <b>06.1110.00</b> ● <b>06.1110.40</b>	145,00 145,00 270,00 270,00 390,00 390,00
Vertikaler Winkel für die Verbindung von zwei Profilen / Vertical corner to connect two profiles. 	● <b>06.1133.00</b> ○ <b>06.1133.40</b>	110,00 110,00
Horizontaler Winkel für die Verbindung von zwei Profilen / Horizontal corner to connect two profiles. 	● <b>06.1134.00</b> ○ <b>06.1134.40</b>	120,00 120,00
Außenwinkel für die Verbindung von zwei Profilen / Outer corner to connect two profiles. 	● <b>06.1135.00</b> ○ <b>06.1135.40</b>	120,00 120,00
Cache métallique pour les profils / Metal cover for profiles. 	● <b>08.8914.00</b> ○ <b>08.8914.40</b>	15,00 15,00

€ EINHEITLICHER PREIS € EXCL. VAT		
<b>Perimetrale Profile / Perimeter profile</b> Perimetrales Profil aus fließgepresstem Aluminium zum Einbau in Decken/Wänden aus Gipskarton. Enthält Magnetschiene für die direkte Installation der LED-Beleuchtungsmodule / Perimeter profile made of extruded aluminium to recess into plasterboard walls/ceilings. It includes magnetic track to directly install LED lighting modules. 	1000 mm ● <b>06.1115.00</b> 2000 mm ● <b>06.1120.00</b> 3000 mm ● <b>06.1125.00</b> ● <b>06.1125.40</b>	145,00 145,00 270,00 270,00 390,00 390,00
Vertikaler Winkel für die Verbindung von zwei perimetralen Profilen / Vertical corner to connect two perimeter profiles. 	● <b>06.1130.00</b> ○ <b>06.1130.40</b>	110,00 110,00
Innenwinkel für die Verbindung von zwei perimetralen Profilen / Inner corner to connect two perimeter profiles. 	● <b>06.1131.00</b> ○ <b>06.1131.40</b>	120,00 120,00
Außenwinkel für die Verbindung von zwei perimetralen Profilen / Outer corner to connect two perimeter profiles. 	● <b>06.1132.00</b> ○ <b>06.1132.40</b>	120,00 120,00
Anschlusskabel für das Netzteil. 1m / Connection cable. 1m. 	● <b>06.1140.00</b>	11,00

€ EINHEITLICHER PREIS € EXCL. VAT		
LED-Netzteil für den Feineinbau im Verteiler 24V/240W. Zur Vermeidung von Überlastungsproblemen empfiehlt sich die Installation eines unabhängigen Netzteils 240W je 12m Installationsstrecke / LED power supply source for remote installation in 24V/240W electric control panel. To avoid overload problems, the installation of an independent 240W power supply source is recommended for every 12m installed. 	● <b>60.8451</b>	210,00





BOX - MINI BOX

ZUBEHÖR / ACCESSORIES

		€ EINHEITLICHER PREIS € EXCL. VAT	
	Einputzrahmen zur Montage auf Zementoberflächen aus hochdichtem Polyurethan / High density polystyrene matched die for installation on cement.	<b>80.1318</b>	21,00
	Einputzrahmen zur Montage auf Zementoberflächen aus hochdichtem Polyurethan / High density polystyrene matched die for installation on cement.	<b>80.1332</b>	8,00
	Abzweigdose IP67 für den Elektroanschluss / IP67 junction box: to be used for the power connection.	<b>08.8012.00</b>	41,00
	Zubehör zur Wandplanierung bei der BOX-Installation / Accessory for flush wall installation for BOX.	<b>08.8256.00</b>	100,00
	Zubehör zur Wandplanierung bei der MINI BOX -Installation / Accessory for flush wall installation for MINI BOX.	<b>08.8246.00</b>	61,00







COMPASS BOX RECESSED

ZUBEHÖR / ACCESSORIES

VORGERÜSTETES EINBAUGEHÄUSE FÜR NO TRIM S / PRE-INSTALLATION FRAME FOR NO TRIM S		€ EINHEITLICHER PREIS € EXCL. VAT	
	Kleiner Rahmen für Einbaugehäuse mit 1 Lichtquelle/ Pre-installation frame small single light	<b>08.8191.00</b>	45,00
	Kleiner Rahmen für Einbaugehäuse mit 2 Lichtquelle / Pre-installation frame small 2 lights	<b>08.8192.00</b>	55,00
VORGERÜSTETES EINBAUGEHÄUSE FÜR NO TRIM L / PRE-INSTALLATION FRAME FOR NO TRIM L		€ EINHEITLICHER PREIS € EXCL. VAT	
	Grosser Rahmen für Einbaugehäuse mit 1 Lichtquelle / Pre-installation frame large single light.	<b>08.8187.00</b>	54,00
	Grosser Rahmen für Einbaugehäuse mit 2 Lichtquelle / Pre-installation frame large 2 lights.	<b>08.8188.00</b>	63,00






KAP

ZUBEHÖR / ACCESSORIES

		€ EINHEITLICHER PREIS € EXCL. VAT	
	Rahmen für Einbaugehäuse Ø105/ □ 105 / Installation frame Ø105/ □ 105.	ROUND <b>08.8155.00</b>	25,00
		SQUARE <b>08.8479.00</b>	25,00
	Rahmen für Einbaugehäuse Ø145 / Installation frame Ø145.	<b>08.8156.00</b>	25,00
	Rahmen für Einbaugehäuse Ø145 Wall Washer / Installation frame Ø145 Wall Washer.	<b>08.8251.00</b>	25,00
	Rahmen für Einbaugehäuse Ø145 e Ø145 Wall Washer / Installation frame Ø145 and Ø145 Wall Washer.	○ <b>08.8491.30</b> ● <b>08.8491.GL</b> ● <b>08.8491.BU</b> ● <b>08.8491.14</b>	20,00 20,00 20,00 20,00
	Installationshülse für Zement der Ausführung KAP ø105/ø145 / Installation can for cement Ø105-Ø145	Ø 105 <b>08.8420.00</b> Ø 145 <b>08.8421.00</b>	150,00 150,00





LIGHT SNIPER

ZUBEHÖR / ACCESSORIES

		€ EINHEITLICHER PREIS € EXCL. VAT	
	Runder Rahmen für Deckenanbau / Flush ceiling round frame accessory.	<b>08.8239.00</b>	15,50
	Viereckiger Rahmen für Deckenanbau / Flush ceiling square frame accessory.	<b>08.8240.00</b>	15,50
	Einbaukörper aus Beton / Concrete installation can.	<b>08.8250.00</b>	125,00
	Schutzzubehör für Deckeneinsatz / Ceiling protector accessory.	<b>08.8243.00</b> 50 Units <b>08.8423.5U</b> 10 Units <b>08.8423.1U</b>	10,00 N/D N/D
	Schutzzubehör für Deckeneinsatz / Ceiling protector accessory.	Round <b>08.8229.30</b> Square <b>08.8222.30</b>	23,00 23,00




LED PIPES RECESSED

ZUBEHÖR / ACCESSORIES

€ EINHEITLICHER PREIS € EXCL. VAT		
	Rahmen für Einbaugehäuse □ 105 / Installation frame □ 105	<b>08.8504.00</b> 24,00
	Elektronischer Transformator für LED mit beständiger Spannung (24V) - 100/240V / Electronic transformer with constant voltage (24V) for LED. 100/240V.	20W <b>60.8495</b> 45,00
		60W <b>60.8496</b> 71,00
		100W <b>60.8497</b> 129,00
	Überprüfungsvorrichtung für 1-10V Dimmer einschliesslich einer Leitung für die Regulierung der Module LED, 24V Vorrichtungen. Kein Ladungsgerät ist eingeschlossen. / Dimmable 1-10V control unit with 1 channel for 24V LED modules. Power supply not included.	<b>60.8640</b> 140,00
	Überprüfungsvorrichtung für Dali - Dimmer einschliesslich einer Leitung für die Regulierung der Module LED, 24V Vorrichtungen. Kein Ladungsgerät ist eingeschlossen. / Dimmable Dali control unit with 1 channel for 24V LED modules. Power supply not included.	<b>60.8635</b> 203,00


FIND ME

ZUBEHÖR / ACCESSORIES

€ EINHEITLICHER PREIS € EXCL. VAT		
	Einspeisungsbaldachin eingebaut / Recessed power supply rose.	<b>08.8782.30</b> N/D
	Einspeisungsbaldachin aufgebaut. Netzteil eingeschlossen / Surface power supply rose. Power supply included.	○ <b>08.8783.30</b> N/D
		▮ <b>08.8783.06</b> N/D
		● <b>08.8783.14</b> N/D
	Nicht regulierbares Konstantstrom- Netzgerät 220-240V / 50-60Hz / 7W / Not dimmable continuous current power supply 220-240V - 50/60Hz / 7W.	<b>60.8654</b> N/D


G-O

ZUBEHÖR / ACCESSORIES

€ EINHEITLICHER PREIS € EXCL. VAT	
	Für den Einbau bei Anwendung im Freien in Thermoplast verschalt / Prepared for recessing in thermoplastic material for outdoor installation.
<b>08.8422.00</b>	20,00


WALL SYSTEM

ZUBEHÖR / ACCESSORIES

€ EINHEITLICHER PREIS € EXCL. VAT	
	Runder Fries Ø 125 / Round ornamental Ø 125
	○ <b>F9470009</b> 25,00
	▮ <b>F9470057</b> 25,00
	● <b>F9470030</b> 25,00


GIANO

ZUBEHÖR / ACCESSORIES

€ EINHEITLICHER PREIS € EXCL. VAT	
	Zubehör für den Einsatz auf Beton. Ø100. / Accessory for concrete installation for Ø100
<b>08.8261.00</b>	26,00


THEBLOCKOFLIGHT

ZUBEHÖR / ACCESSORIES

€ EINHEITLICHER PREIS € EXCL. VAT	
	Hülse für den Einbau in Zement / Can for embedding in concrete.
<b>08.8423.00</b>	75,00



MICRO BATTERY

ZUBEHÖR / ACCESSORIES

€ EINHEITLICHER PREIS € EXCL. VAT	
	Anti-Blendungszylinder. Abschirmung 40°. Nicht kompatibel mit LED-Versionen / Anti-glare cylinder. Cut-off 40°. Not compatible with LED versions.
● <b>08.8270.14</b>	15,00

LIGHT BELL

ZUBEHÖR / ACCESSORIES

€ EINHEITLICHER PREIS € EXCL. VAT	
	Rosette für Innenräume. IP20 / Power supply rosette for indoors. IP20.
<b>F0556020</b>	45,40
	Rosette für Außenräume. IP54 / Power supply rosette for outdoors. IP54.
<b>08.8775.40</b>	N/D

VORSCHALTGERÄT / EQUIPMENTS

KONVENTIONELLER TRANSFORMATOR 12V /  
12V CONVENTIONAL TRANSFORMER

Ferromagnetischer Transformator 230-12V, 50/60Hz. IP66. Primärleitung 75 cm, Sekundärleitung 145cm / Conventional transformer 230-12V, 50/60Hz. IP66. Primary wire: 75cm, secondary wire: 145cm.



Magnetischer Transformator. 230-240V - 12V. 300W. 322x77x65 mm. 1 Sekundärausgang, Schraubklemmen / Magnetic transformer. 230-240V - 12V. 300W. 322x77x65mm. 1 secondary output, screw terminals.



ELEKTRONISCHER TRANSFORMATOR 12V / 12V ELECTRONIC TRANSFORMER

Elektronischer Transformator 12V. 220/240V, 50/60Hz mit trailing edge Dimmer / Electronic transformer 12V. 220/240V, 50/60Hz. Adjustable by means of "leading and trailing edge".



Elektronischer Transformator 12V. 220/240V, 50/60Hz / Electronic transformer 12V. 220/240V, 50/60Hz.



Elektronischer Transformator 12V. 230V/240W - 11,8V. 50-225W. 170x45x35 mm / Electronic transformer 12V. 230V/240V- 11,8V. 50-225W. 170x45x35mm.



Elektronischer Transformator 12V. 220/240V, 105W - 50/60Hz. Lichtverstellung mit Dali-Protokoll möglich / Electronic transformer 12V. 220/240V, 50/60Hz. Adjustable by DALI protocol.



ELEKTRONISCHES VORSCHALTGERÄT FÜR METALLDAMPFLAMPEN / METAL  
HALIDE ELECTRONIC CONTROL GEAR

Elektronisches Vorschaltgerät für Metalldampflampen 220/240V, 50/60Hz / Metal halide electronic control gear. 220/240V, 50/60Hz.



Elektronisches Vorschaltgerät für Metalldampflampen 220/240V, 50/60Hz. Vorverkabelt mit GST-18 Wieland Steck-Verbinder. Gesamtlänge, Verbinder inbegriffen, 0,5 m / Metal halide electronic control gear. 220/240V, 50/60Hz. Pre-assembled GST-18 socket. Total lead lenght including socket 0,5m.



Elektronisches Vorschaltgerät für Metalldampflampen 220/240V, 50/60Hz für CDM-Tm Lampen. Vorverkabelt mit GST-18 Wieland Steck-Verbinder. Gesamtlänge, Verbinder inbegriffen, 0,5 m / Metal halide electronic control gear. 220/240V, 50/60Hz for CDM-Tm lamp. Pre-assembled GST-18 socket. Total lead lenght including socket 0,5m.



KONVENTIONELLES VORSCHALTGERÄT FÜR METALLDAMPFLAMPEN /  
METAL HALIDE CONVENTIONAL CONTROL GEAR

Konventionelles Vorschaltgerät für Metalldampflampen. 50Hz / Metal halide conventional control gear. 50Hz.



KONVENTIONELLES VORSCHALTGERÄT FÜR KOMPAKT-LEUCHTSTOFFLAMPEN /  
FLUORESCENT CONVENTIONAL BALLAST

Konventionelles Vorschaltgerät. 230V, 50Hz / Conventional ballast. 230V, 50Hz.



ELEKTRONISCHES VORSCHALTGERÄT FÜR KOMPAKT-LEUCHTSTOFFLAMPEN /  
FLUORESCENT ELECTRONIC BALLAST

Elektronisches Vorschaltgerät, 220/240V, 50/60Hz / Electronic ballast. 220/240V, 50/60Hz.



GLEICHSTROM-NETZGERÄT FÜR LED /  
CONSTANT CURRENT POWER SUPPLY FOR LED

Nicht regulierbares Konstantstrom-Netzgerät 220-240V / 50-60Hz / Not dimmable continuous current power supply 220-240V - 50/60Hz.



Nicht regulierbares Konstantstrom-Netzgerät mit 25W, 120-240V/50-60Hz mit wählbarer Stromversorgung über Schalter 350/500/700mA / Not dimmable continuous current power supply of 25W, 120-240V - 50/60Hz with power current selected through adjustable 350/500/700 mA switch.



GLEICHSTROM-NETZGERÄT FÜR LED /  
CONSTANT CURRENT POWER SUPPLY FOR LED

Konstantstrom-Netzgerät mit 32W, 230-240V/ 50-60Hz mit wählbarer Stromversorgung über Schalter 350/500/700mA, regulierbar über Dimmer oder Druckdimmer an Profilhinterkante bzw. Profilvorderkante / Continuous current power supply of 32W, 230-240V - 50/60Hz with power current selected through adjustable 350/500/700 mA switch by trailing and leading edge dimming or push dimming.



Konstantstrom-Netzgerät mit 25W, 120-240V / 50-60Hz mit wählbarer Stromversorgung über Schalter 350/500/700mA, regulierbar per 1-10V oder Druckdimmer / Continuous current power supply of 25W, 120-240V - 50/60Hz with power current selected through adjustable 350/500/700 mA 1-10V switch or push dmming.



Konstantstrom-Netzgerät mit 50W, 220-240V/ 50-60Hz mit wählbarer Stromversorgung über Schalter 350/500/700/1050mA, regulierbar per Dali oder Druckdimmer / Continuous current power supply of 50W, 220-240V - 50/60Hz with power current selected through adjustable 350/500/700/1050 mA Dali switch or push dimming.











Konstantstrom-Netzgerät 24W, 240V / 50-60Hz mit DALI regulierbarer Stromzufuhr 500mA / 50-60Hz constant voltage supply source, with adjustable Dali 500mA supply voltage.



















Konstantstrom-Netzgerät mit 17/24/32W, 220-240V / 50-60Hz mit wählbarer Stromversorgung über Schalter 350/500/700mA / Continuous current power supply of 17/24/32W, 220-240V / 50-60Hz with power current selected through adjustable 350/500/700mA.













LEUCHTMITTEL / LAMPS

	Angle	Wattage (W)	Color T <sup>a</sup> (°K)	Voltage (V)	Reference		
 <b>LED QR-111</b>	24°	10	3000	12			
	40°	10	3000	12			
	24°	15	3000	12			
	40°	15	3000	12			
 <b>BASE G 53 12 V</b>							
 <b>LED PAR 16</b>	25°	4	2700	230			
	40°	4	2700	230			
	25°	4	3000	230			
	40°	4	3000	230			
	25°	*7	4200	230			
	40°	*7	4200	230			
	25°	*7	3000	230			
	40°	*7	3000	230			
	25°	*7	2700	320			
	40°	*7	2700	230			
	 <b>BASE GU 10 230 V</b>						
*Die 7 W-LED-Lampe ist aufgrund ihrer Größe nicht mit den Produkten für PAR 16 kompatibel. Weitere Informationen können Sie von unserer Handelsabteilung anfordern / *7W LED lamp, not compatible with PAR 16 products due to size. For further information please contact the Sales Department.							
 <b>LED QR-CBC 51</b>	24°	7	2700	12			
	24°	7	3000	12			
	36°	7	2700	12			
	36°	7	3000	12			
	15°	7	3000	12			
	24°	10	2700	12			
	24°	10	3000	12			
	36°	10	2700	12			
	36°	10	3000	12			
	15°	10	2700	12			
	15°	10	3000	12			
	 <b>BASE GX 5.3 12 V</b>						
 <b>LED QR-C 38</b>	42°	6	2700	12			
 <b>BASE B15d 12 V</b>							




	Angle	Wattage (W)	Color Tª (°K)	Voltage (V)	Reference
 <b>QT-14 CLEAR</b>		18	2770	230	
		28	2770	230	
		33	2700	230	
		42	2770	230	
		48	2700	230	
		48	2700	230	
 <b>BASE G9 230 V</b>					
 <b>PAR 16</b>	35°	50	2900	230	
	50°	50	2900	230	
 <b>BASE GU 10 230 V</b>					
 <b>QT-12</b>		35	3000	12	
		50	3000	12	
		75	3000	12	
		90	3000	12	
		100	3000	12	
		35	4000	12	
		50	4000	12	
 <b>BASE GY6.35 12 V</b>					<b>IRC IRC</b>
 <b>QR-CBC 51</b>	38°	20	3000	12	Frosted
	38°	35	3000	12	
	60°	50	3000	12	
 <b>BASE GX 5.3 12 V</b>	10°	20	3000	12	Clear
	24°	20	3000	12	
	36°	20	3000	12	
	60°	20	3000	12	
	10°	35	3000	12	
	24°	35	3000	12	
	36°	35	3000	12	
	60°	35	3000	12	
	10°	50	3000	12	
	24°	50	3000	12	
 <b>BASE GX 5.3 12 V</b>	36°	50	3000	12	
	60°	50	3000	12	

	Angle	Wattage (W)	Color Tª (°K)	Voltage (V)	Reference
 <b>QR-70</b>	24°	20	3000	12	
	8°	50	3000	12	
	24°	50	3000	12	
 <b>BASE B15d 12 V</b>					
 <b>QR-111</b>	24°	35	3000	12	
	4°	50	3000	12	
	8°	50	3000	12	
	24°	50	3000	12	
	8°	75	3000	12	
	24°	75	3000	12	
	45°	75	3000	12	
	8°	100	4000	12	
	24°	100	4000	12	
	45°	100	4000	12	
	24°	50	4000	12	
	24°	35	3000	12	
	24°	65	3000	12	
	8°	65	3000	12	
	45°	45	3000	12	
	24°	45	3000	12	
	45°	65	3000	12	
 <b>QR-CBC 25</b>	40°	20	3000	12	Frosted
	44°	35	3000	12	
 <b>BASE GZ4 12 V</b>	21°	20	3000	12	Clear
	24°	35	3000	12	
 <b>QR-C 38</b>	32°	20	3000	12	Frosted
	40°	35	3000	12	
 <b>BASE B15d 12 V</b>	6°	20	3000	12	Clear
	18°	20	3000	12	
	32°	20	3000	12	

	Angle	Wattage (W)	Color Tª (°K)	Voltage (V)	Reference
 <b>QR-48</b>	8°	20	3000	12	
 <b>BASE GY4 12 V</b>					
 <b>CDM-TC</b>		35 70 20	3000 3000 3000	230 230 230	
 <b>BASE G 8.5 230 V</b>					
 <b>TC-F</b>		18 24 24 24 36 36 36	3000 2700 3000 4000 2700 3000 4000		
 <b>BASE 2 G10 230 V</b>					
 <b>T5 FH</b>		14 21 21 28 28 35 35	3300 3300 4000 3300 4000 3300 4000		
 <b>BASE G5 230 V</b>					
 <b>T5 FQ</b>		24 24 39 39 39 54 54 54 80 80 80	3300 4000 3300 4000 4000 3300 4000 5000 3300 4000 5000		
 <b>BASE G5 230 V</b>					



KLASSIFIKATION & ZULASSUNG / CLASSIFICATION & HOMOLOGATIONS

Leuchtenschutzklassen Luminaires Classification		
	Leuchten, bei denen der Schutz gegen elektrischen Schlag nicht nur auf der Basisisolierung beruht, sondern bei denen zusätzliche Sicherheitsvorkehrungen getroffen werden. Alle berührbaren unter Spannung stehenden Teile müssen an einen Schutzleiter (Erdungsan-schluß) angeschlossen sein.	Luminaire in which protection against electrical shocks is not just based on the basic insulation but also on an additional safety precautions consisting of connecting the accesible conductive parts to a safety conductor (earth).
	Leuchten, bei denen der Schutz gegen elektrischen Schlag nicht nur auf der Basisisolierung beruht, sondern die über zusätzliche Sicherheitsvorkehrungen durch doppelte Isolierung verfügen ohne Erdungsanschluß.	Luminaire in which protection against electrical shocks is not just based on the basic insulation but also on an additional safety precautions consisting of double reinforced insulation without conductive parts to a safety conductor (earth).
	Leuchten, bei denen der Schutz gegen elektrischen Schlag durch den Anschluß an eine Schutz-kleinspannung erreicht wird; es dürfen keine höhere Spannung produziert werden. Eine Leuchte der Klasse III darf niemals einen Schutzleiteranschluß enthalten.	Luminaire in which protection against electrical shocks is based on the very low safety supply voltage and no voltages are produced higher than this. A Class III luminaire must never be provided with earthing.
Zulassungen Homologations		



Alle im Rahmen dieses Programms produzierten und präsentierten Leuchten wurden konform zu der Europäischen Norm EN 60 598 hergestellt und entsprechen damit den Anforderungen der Richtlinie 73/23 EWG (Niederspannungsrichtlinie). Der Herstellungsprozess garantiert ebenfalls die Konformität zur Richtlinie 89/336 EWG welches die elektromagnetische Verträglichkeit betrifft. Alle dem Anwendungsbereich der oben genannten Richtlinien unterliegenden Produkte enthalten das CE Zeichen, welches die Konformität zu den jeweiligen Anforderungen kennzeichnet.

All lamps manufactured and illustrated in this catalog comply with European Standard EN 60 598 and consequently meet the requirements set forth in Directive 73/23 EEC (Low Voltage Directive). They also comply with Directive 89/336 covering electromagnetic compatibility. All products falling under the scope of the above-mentioned Directives bear the CE mark as proof of their compliance with the respective requirements.



Der spanische Verband für Normen und Zertifizierung AENOR, Mitglied des IQ-Netzes, garantiert die Einhaltung der Sicherheitsvorschriften gemäß den Normen und erlaubt die Nutzung des Gütezeichens "Qualitätsprodukt".

The Spanish Association for Standards and Certification AENOR, member of IQ-Net, guarantees the security prescriptions included in the standards and permits the use of "Quality Product"-Mark.



Das ENEC-Zeichen auf dem Produkt gewährleistet die Einhaltung der europäischen Normen, sowie zuverlässige Organisation und Produktionssysteme. Dieses Prüfzeichen steht für unser Engagement und gibt die beste Garantie in Bezug auf Sicherheit und Qualität unserer Produkte.

The ENEC marked on the product is justified with the compliance of European Standard as well as its trustworthy organisation and product system. This agreed mark stands for our engagement and represents the best guarantee in security and quality matter of our products.




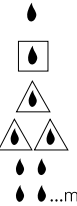


Der spanische Verband für Normen und Zertifizierung AENOR, bescheinigt, daß das von Antares Iluminación, S. A. angewendete Qualitätssicherungssystem den Anforderungen der Normen UNE-EN ISO-9001 - Qualitätssicherungssystem - entspricht.

The Spanish Association for Standards and Certification AENOR, certifies that quality assurance system adopted by Antares Iluminación, S.A. complies with the requirements of the standard UNE-EN ISO-9001 Quality Systems.



SCHUTZART / DEGREE OF PROTECTION

Schutzart Degree of Protection		
	Schutzgrad gegen feste Fremdkörper und Wasser.	Protection degree offered by the fixture to the ingress of solids and liquids.
	0 Ungeschützt. 1 Fremdkörper grösser als 50 mm. 2 Geschützt gegen feste Fremdkörper grösser als 12 mm. 3 Geschützt gegen feste Fremdkörper grösser als 2,5 mm. 4 Geschützt gegen feste Fremdkörper grösser als 1 mm. 5 Staubgeschützt. 6 Staubgeschützt.	0 No protection. 1 Protected against solid bodies over 50 mm in diameter. 2 Protected against solid bodies over 12 mm in diameter. 3 Protected against solid bodies over 2,5 mm in diameter. 4 Protected against solid bodies over 1 mm in diameter. 5 Protected against dust. 6 Fully protected against dust.
1. Kennziffer: Schutz gegen Eindringen fester Körper.		
1st figure: protection against penetration by solid bodies.		
	0 Ungeschützt. 1 Geschützt gegen senkrecht fallendes Tropfwasser. 2 Geschützt gegen senkrecht fallendes Tropfwasser. 3 Geschützt gegen schräg fallendes Sprühwasser mit einem Winkel bis zu 60°. 4 Geschützt gegen Spritzwasser. 5 Geschützt gegen Strahlwasser. 6 Geschützt gegen schwere See. 7 Geschützt gegen Untertauchen. 8 Geschützt gegen dauerhaftes Untertauchen.	 0 No protection. 1 Protected against drops of water falting vertically. 2 Protected against drops of water at a max. inclination of 15 degrees. 3 Protected against drops of water at a max. inclination of 60 degrees. 4 Protected against splashed of water. 5 Protected against jets of water. 6 Protected against waves. 7 Protected against immersion. 8 Protected against long term immersion.
2. Kennziffer: Schutz gegen Eindringen von Wasser.		
2nd figure: protection against penetration by water.		
Piktogramme Pictography		



Geräte zur Montage an oder in normal entflammaren Flächen geeignet.

Luminaire with builtin power packs or transformers, suitable for mounting directy onto normally inflammable surfaces.



Elektronischer Trafo.

Electronic Ballast.



Konventionelles Vorschaltgerät.

Conventional Ballast.

TYPOLOGIE / TYPOLOGY	
STEHLEUCHTE / FLOOR	F
TISCHLEUCHTE / TABLE	T
HÄNGELEUCHTE / SUSPENSION	S
DECKENLEUCHTE / CEILING	C
WANDLEUCHTE / WALL	W

VERKAUFS- UND LIEFERBEDINGUNGEN

Mit Erscheinen dieser Preisliste verlieren alle bisherigen Preislisten ihre Gültigkeit

**1.** Geltungsbereich **1.1** Diese allgemeinen Bedingungen gelten für Rechtsgeschäfte zwischen Unternehmen und zwar für die Lieferung von Waren.

**2.** Angebote **2.1** Sämtliche Angebote sind freibleibend und unverbindlich und sind samt allen zugehörigen Beilagen und Mustern, Maßbildern und Beschreibungen Eigentum des Lieferanten und dürfen weder vervielfältigt noch Dritten ohne unsere Zustimmung zugänglich gemacht werden.

**3.** Auftragsannahme und Umfang der Lieferungspflicht **3.1** Für den Vertrag ist die schriftliche Auftragsbestätigung des Lieferanten maßgeblich. Insbesondere bedürfen Nebenabreden sowie Zusagen von Vertretern der schriftlichen Bestätigung des Lieferanten. **3.2** Für die Durchführung des Auftrages gelten ausschließlich die vorliegenden Lieferbedingungen. Einkaufsbedingungen des Bestellers oder Abänderungen dieser Verkaufs- und Lieferbedingungen sowie alle sonstigen Vereinbarungen sind für den Lieferer nur soweit verbindlich, als dies von ihm schriftlich anerkannt wurde. **3.3** Änderungen der Ausführung und Ausstattung der Liefergegenstände, gemäß dem technischen Fortschritt, bleiben dem Lieferanten ausdrücklich vorbehalten.

**4.** Preise **4.1** Die Preise gelten frei Haus, einschließlich Verpackung. Falls während der Ausführung eines Auftrages Ereignisse eintreten, welche die Erfüllung des Auftrages zu den vereinbarten Bedingungen unmöglich machen oder eine dem Lieferer nicht zumutbare Erhöhung der Gestehungskosten nach sich ziehen, steht es dem Lieferer frei, von den Lieferungen zurückzutreten, falls der Besteller den neuen Preisen oder der Änderung der Bedingungen nicht zustimmt. **4.2** Bei einer vom Gesamtangebot abweichenden Bestellung behält sich der Verkäufer eine entsprechende Preisänderung vor. **4.3** Die Preise basieren auf den Kosten zum Zeitpunkt des erstmaligen Preisangebotes. Sollten sich die Kosten bis zum Zeitpunkt der Lieferung erhöhen, so ist der Verkäufer berechtigt, die Preise entsprechend anzupassen. **4.4** Bei Mehrverpackungen betreffen die Preise immer das Einzelstück.

**5.** Kleinmengenzuschläge **5.1** Werden für alle Bestellungen, die unter einem Nettowarenwert von €500,00 (ohne MWST) liegen, berechnet. Der Kleinmengenzuschlag beträgt pro Auftrag €30,00. Rückstandslieferungen bzw. Teilmengenzustellungen, die aus Verschulden unseres Hauses resultieren, sind von dieser Regelung ausgenommen.

**6.** Lieferung **6.1** Die Lieferfristen sind maßgebend für den Zeitpunkt der Lieferung ab Werk. Sie sind unverbindlich. **6.2** Der Verkäufer ist berechtigt, Teil- oder Vorlieferung durchzuführen und zu berechnen.

**7.** Bruch- und Transportschäden **7.1** Sämtliche Transportschäden sind sofort nach Erhalt der Ware, unter gleichzeitiger schriftlicher Mitteilung an uns, der Transportanstalt zwecks Anfertigung eines Schadenprotokolls anzuzeigen. Verdeckte Transportschäden haben schriftlich innerhalb von 7 Tagen zu erfolgen.

**8.** Zahlung **8.1** Es gelten folgende Zahlungsbedingungen: Zahlbar innerhalb von 30 Tagen nach Rechnungsdatum netto. Andere Zahlungsbedingungen oder Abmachungen werden nur über besondere schriftliche Vereinbarung gewährt. **8.2** Bei Überschreitung des Zahlungszieles werden Verzugszinsen mit 10% berechnet. **8.3** Der Käufer ist nicht berechtigt, wegen Gewährleistungsansprüchen oder sonstiger Gegenansprüche Zahlungen zurückzuhalten oder aufzurechnen. **8.4** Eine Zahlung gilt an dem Tag als geleistet, an dem der Verkäufer über sie verfügen kann. **8.5** Ist der Käufer mit einer vereinbarten Zahlung oder sonstigen Leistungen aus diesem oder anderen Geschäften in Verzug, so kann der Verkäufer unbeschadet seiner sonstigen Rechte die Erfüllung seiner eigenen Verpflichtungen bis zur Bewirkung dieser Zahlung oder sonstiger Leistungen aufschieben und eine angemessene Verlängerung der Lieferfrist in Anspruch nehmen. **8.6** Eingeräumte Rabatte oder Boni sind mit dem termingerechten Eingang der vollständigen Zahlung bedingt. **8.7** Der Verkäufer behält sich das Eigentum an sämtlichen von ihm gelieferten Waren bis zur vollständigen Bezahlung der Rechnungsbeträge zuzüglich Zinsen und Kosten vor. Es gilt grundsätzlich der verlängerte Eigentumsvorbehalt als vereinbart.

**9.** Rechte des Lieferanten auf Rücktritt **9.1** Voraussetzung für die Lieferfrist ist die unbedingte Kreditwürdigkeit des Bestellers. Wenn der Lieferer nach Vertragsabschluß Auskünfte erhält, welche die Gewährung eines Kredites in der sich aus dem Auftrag ergebenden Höhe nicht als völlig unbedenklich erscheinen lassen, oder wenn sich Tatsachen ergeben, welche einen Zweifel in dieser Hinsicht zulassen, so insbesondere eine erhebliche Verschlechterung der Vermögensverhältnisse, Zahlungseinstellung, Geschäftsaufösungen usw. oder wenn der Besteller Vorräte, Außenstände oder gekaufte Waren verpfändet oder als Sicherheit für andere Gläubiger bestellt oder fällige Rechnungen trotz Mahnung nicht bezahlt, so ist der Lieferer berechtigt, Vorauszahlungen oder Sicherheit zu verlangen oder vom Vertrag zurückzutreten oder Schadenersatz wegen Nichterfüllung zu verlangen oder, falls andere Zahlung als Barzahlung vereinbart wurde, Barzahlung zu verlangen.

**10.** Reklamationen und Gewährleistungen **10.1** Die Gewährleistung bezieht und beschränkt sich auf folgendes: Für alle gelieferten Geräte und Zubehörteile übernimmt der Lieferer bei Erfüllung der vereinbarten Zahlungsbedingungen durch Abnehmer eine Gewähr derart, dass er für alle Teile, welche während einer Frist von 12 Monaten ab dem Tag der Lieferung nachweisbar infolge fehlerhafter Konstruktion oder mangelhafter Ausführung schadhaft oder unbrauchbar werden, kostenlosen Ersatz leistet. **10.2** Rechnungen für durch dritte Personen vorweggenommene Instandstellungen werden nicht anerkannt.

**11.** Haftung **11.1** Der Verkäufer haftet für Schäden außerhalb des Anwendungsbereiches des Produkthaftungsgesetzes nur, sofern ihm Vorsatz oder grobe Fahrlässigkeit nachgewiesen werden, im Rahmen der gesetzlichen Vorschriften. Die Haftung für leichte Fahrlässigkeit, der Ersatz von Folgschäden und Vermögensschäden, nicht erzielten Ersparnissen, Zinsverlusten und von Schäden aus Ansprüchen Dritter gegen den Käufer sind ausgeschlossen. **11.2** Bei Nichteinhaltung allfälliger Bedingungen für Montage, Inbetriebnahme und Benutzung (wie z.B. in Bedienungsanleitungen enthalten) oder der behördlichen Zulassungsbedingungen ist jeder Schadenersatz ausgeschlossen.

**12.** Rücknahme von Ware **12.1** Retourlieferungen werden nur nach Vereinbarung mit dem zuständigen Verkaufsbüro, das einen entsprechenden Retourwarenschein ausgibt, bearbeitet. Warenbezeichnungen sowie die Angabe der Bezugsrechnung bzw. des Lieferscheins, müssen auf dem Retourwarenschein vermerkt sein. Die Frachtkosten der mit Flos Spa vereinbarten Retourlieferung mit Retourwarenschein gehen zu Lasten des Käufers. Vorausgesetzt, dass die Retourware in unserem Haus gelistet und original verpackt ist und der Bezugszeitraum nicht länger als 60 Tage zurückliegt, erfolgt eine Gutschrift unter Abzug der Bearbeitungskosten. Diese betragen 20%. Nicht originalverpackte, montierte bzw. beschädigte Waren können nicht gutgeschrieben werden. Dieses gilt ebenso für Waren, die nicht unserem Standardlieferprogramm entsprechen, wie z.B. Leuchtmittel, Sonderanfertigungen oder sonderlackierte Produkte.

**13.** Erfüllungsort, Verbindlichkeit der Verträge **13.1** Erfüllungsort und Gerichtsstand ist Brescia. Über das Vertragsverhältnis entscheidet italienisches Recht. Rechtliche Unwirksamkeit einzelner Vertragsteile entbindet den Besteller im übrigen nicht vom Vertrag. Die Rechte des Bestellers aus dem Vertrag sind nicht übertragbar.

Die auf dem Leuchtmittel angegeben Wattstärke muss als max Wattage betrachtet werden.

Bei Mehrverpackung betreffen die Preise immer das Einzelstück.

Die Preise sind in € einschliesslich Verpackung.

Lieferung: ab Werk

Diese Preisliste ersetzt die vorherige Ausgabe.

Flos behält sich das Recht vor aus Technischen -und Handelsgründen die Modelle aus der Kollektion jederzeit und fristlos zu ändern oder zu streichen

FLOS SPA GENERAL CONDITIONS OF CONTRACT (TERMS OF SALE AND DELIVERY)

1. Offers, Orders Acceptations and Jus variandi

**1.1** All prices contained in the Export Price List are not binding for the Supplier (Flos S.p.A.) and, consequently, are to be considered only as simple invitations to offer. **1.2** A valid agreement shall be considered enforceable between the Parties only when the Customer's order is confirmed in writing by the Supplier. Any possible other agreement and/or promises made by the representatives or other employees of the Supplier shall not be valid and or binding and shall not produce any effect without a Supplier's written confirmation. **1.3** The execution of each order is exclusively regulated by the present terms of sale and delivery and by the related single order. This agreement replaces and supersedes any other previous agreement, whether oral or written, between the Parties. No additions or amendments to any terms of this Agreement, no modifications of these terms of sale and delivery shall be valid unless agreed in writing and signed by Flos. **1.4** The Supplier expressly reserves the right to modify the production and the supply of the Products in compliance with its own production needs or technologic projects as well as on current market situation. **1.5** Flos reserves the right, out of technical and commercial reasons, to modify or to delete, at any time and without notice, the items included in its collection. **1.6** Cancellation of Orders: The purchaser is not entitled to unilaterally cancel any Order once accepted by Flos. The cancellation of any Order must be expressly confirmed in writing by Flos. Flos may, at its sole discretion, decide to cancel an order. In such case Flos shall communicate immediately such cancellation to the Customer.

2. Representation of the Customer

**2.1** The Customer declares to know the functional peculiarities of the goods quoted in the Export Price List or however commercialized by Flos. Consequently the Customer assumes the risk that the Products do not correspond to its expectations or to its needs. **2.2** The Customer declares to know that the wattage indicated on the bulbs has to be considered as max wattage.

3. Prices and terms of payment

**3.1** The prices indicated in the Export Price List are deemed to be intended ex-work (Incoterms 2000), packing included. If during the execution of an order should arise any event such to make impossible the execution of that order according to the fixed provisions or such to cause a relevant increase of the prime costs, the Supplier will be entitled to terminate the agreement according to the article 1456 Italian Civil Code, in the event that the Customer has not accepted the new prices or conditions fixed by the Supplier. **3.2** The Supplier reserves to itself the right to modify the prices fixed in the Export Price List in compliance with the current market situation and, however, in the event that the order is not in conformity with the general offer of the Supplier. **3.3** The prices contained in the Export Price List are based on the actual prime costs at the time of its printing. In the event of increase of the prices before the delivery of the goods, Flos is allowed to modify consequently the prices. **3.4** In case of a multiple packing, the prices indicated in the Export Price List are in any case referred to the single unit.

4. Retention of Ownership and Risk of Loss

**4.1** Flos will maintain the ownership of the Products supplied to the Customer until fully paid or until their delivery if such delivery happens later. **4.2** The risks of damage or loss with regard to the Products supplied by Flos will pass to the Customer upon delivery.

5. Delivery

**5.1** The terms of delivery of the Products will be agreed in writing by the Parties. **5.2** The Supplier is, in any case, allowed to effect partial or preliminary deliveries to the Customers.

6. Payments

**6.1** The terms of payment shall be agreed in writing by the Parties. **6.2** All payments shall be deemed to be effected when they are at Supplier's disposal. **6.3** In case of delayed payment, as regard to the above mentioned terms, the Customers will be obliged to pay a 10% (ten per cent) annual overdue interest and penalty **6.4** The Customer is not allowed to refuse any payment pleading a compensation because of the sale warranty of Flos or because of any other claim. **6.5** Flos, after having noticed to the Customer any branch of the obligation of payment or of any other obligation, is allowed to postpone the execution of its obligations until the complete fulfilment of the Customer's payment or obligation and, in particular, Flos will be allowed to delay or to not proceed with the delivery. The above clause should not affect Flos' right to undertake any judiciary action accorded by the law against the Customer in order to defend its own rights and interests.

7. Temporary Impossibility of Performance, Arrears and Obligation of Contest

**7.1** In case Flos will be temporarily unable to fulfil the obligations because of any reason not chargeable to the Supplier as for a force majeure circumstance, the foreseen terms for performance and delivery will be suspended for the entire time of the impossibility. **7.2** The Customer will be considered in arrears only upon receiving a written communication to perform or other remainders. Such solicitations will necessarily provide a time for performance equal or higher than 20 (twenty) days. **7.3** The Customer is obliged to control and verify the Products supplied upon delivery, in order to ascertain the existence of possible defects. Failing a formal communication to Flos, within 8 (eight) days from the date of the delivery of the Products, about any possible recognized or recognizable vice or defect according to the rigorous terms of prescription and forfeiture provided for by the article 1495 Italian Civil Code, the Customer will not be entitled to make any claims with regard to the supplying of the Products.

8. Termination Clause

Flos is entitled to terminate the agreement at any time and with immediate effect, by written notice, according to article 1456 Italian Civil Code, upon the occurrence of any of the following events:

**a)** breach by the Customer of one or more obligation provided for by sections 6.3 and 6.4 of these general terms and conditions;

**b)** the Customer has been subjected to any insolvency procedure;

**c)** in the event of a 30 days (or more) delay of the Customer in the payment of the Products.

The possible termination of the agreement by Flos will not affect its own possibility to undertake any judiciary action accorded by the law against the Customer in order to protect its own rights and interests.

9. Liability of the Supplier

**9.1** The Customer specifically agrees that the quantification for any contract or tort liability of Flos towards the Customer, shall be limited, in any case, to a sum equal to the price actually paid by the Customer to Flos. **9.2** Anyway Flos will not be liable for tolerable negligence (Italian "colpa lieve), indirect damages, missed profits, or interests and damages arisen from claims of third parties towards the Customers. In any case Flos shall be liable only for typical foreseeable damage. **9.3** Furthermore the Supplier will not respond for any damages in the event that the Customer has not respected instruction given by Flos in any way concerning the assembling, the starting and/or the utilization of the delivered products.

10. Complaints and Warranty

**10.1** The complaints shall be made by the Customer in writing within 8 (eight) days from the date of the delivery of the Products under penalty of ineffectiveness. **10.2** The warranty of the Supplier - save in any case the provisions of the Italian Civil Code -- is limited to the replacement or the repairing. In particular Flos warrants the free replacement or, alternatively and at its own choice, the free repairing of the Products that will reveal to be defective within 12 months since the date of delivery, provided that:

**a)** such goods and relevant accessories will reveal to be defective or unusable because of attested defects of manufacture or assembling;

**b)** the Customer has been compliant with the agreed terms of payment.

**10.3** In any case it's agreed that the Supplier will not accept and pay any invoice sent by third parties for the repairing of the defective Products.

11. Returns

The returns will be accepted only if they have been agreed by writing with Flos.

In this case Flos must receive a detailed description of the goods to be returned, specifying the corresponding invoice. The transportation cost to return such goods will be paid by the customer. The said returns shall be delivered to the main warehouse of the Supplier located in Bovezzo (Bs), Italy, via Faini 2, 25073. After deducting 20% (twenty per cent) of the amount for overheads and administrative charges - the Supplier shall reimburse the Customer, on condition that the returned goods (i) appear in the Export Price List of the Supplier; (ii) are contained in the original packing; (iii) have not been delivered more than 60 (sixty) days before the restitution. The damaged goods, if not duly packed, will not be reimbursed by the Supplier. The Supplier will not reimburse also the goods not being part of its standard program of supplying, as for example light bulbs, special items or items with particular paint.

12. Applicable Law and sole and exclusive jurisdiction

This agreement is governed by the Italian Law.

The Court of Brescia, Italy has sole and exclusive jurisdiction over any disputes arising under or in connection with these terms of sale and delivery

The wattage indicated on the bulbs has to be considered as max wattage. -  
When the packaging is multiple, the price indicated is for 1 piece only. - The prices are in € - Packaging in carton box included. - Delivery: ex factory. This price list replaces the previous one.

Flos reserves the right, out of technical and commercial reasons, to modify or to delete, at any time and without notice, the items included in its collection.

**AUFLAGE JULI 2013**  
**EDITION JULY 2013**

EXPORT UNVERBINDLICHE PREISEMPFEHLUNG 2013 / EXPORT RECOMMENDED PRICE LIST 2013: COD 999001216

**FLOS BEHALT SICH DAS RECHT VOR ÄNDERUNGEN VORZUNEHMEN, OHNE SOFORTIGE BENACHRICHTIGUNG**  
**FLOS RESERVES THE RIGHT TO INTRODUCE ANY CHANGES TO ITS OWN MODELS, WITHOUT PRIOR NOTICE.**

**Flos S.p.A.**  
Via Angelo Faini 2  
25073 Bovezzo - Brescia - Italy  
Tel. +39 030 24381 Fax +39 030 2110008  
[www.flos.com](http://www.flos.com)